

**BAYRAK EBT TABAN**  
**SANAYİ VE TİCARET ANONİM ŞİRKETİ**  
(Önceki Unvanı: Bayrak Ayakkabı Taban  
Sanayi Ve Ticaret A.Ş.)

**31 ARALIK 2019, 2018 ve 2017 TARİHLERİNDE**  
**SONA EREN HESAP DÖNEMLERİNE AİT**  
**FİNANSAL TABLOLAR ve**  
**ÖZEL BAĞIMSIZ DENETÇİ RAPORU**



Mercek Bağımsız Denetim ve Yeminli Mali Müşavirlik A.Ş.

Hürriyet Mah. Dr. Cemil Bengü Cad. No: 2 Kat: 4 Çağlayan / İstanbul

Tel : (212) 291 22 40 Pbx

Fax: (212) 291 98 02

E-mail: info@mercekdenetim.com

www.mercekdenetim.com

PCAOB\*  
Public Company Accounting Oversight Board



## BAĞIMSIZ DENETÇİ RAPORU

**Bayrak Ebt Taban Sanayi Ve Ticaret Anonim Şirketi  
Genel Kurulu'na**

### A) Finansal Tabloların Bağımsız Denetimi

#### 1. Görüş

Bayrak Ebt Taban Sanayi Ve Ticaret Anonim Şirketi'nin ("Şirket") 31 Aralık 2019, 31 Aralık 2018 ve 31 Aralık 2017 tarihli finansal durum tabloları ile aynı tarihlerde sona eren hesap dönemlerine ait; kâr veya zarar ve diğer kapsamlı gelir tablolarını, özkaynak değişim tablolarını ve nakit akış tabloları ile önemli muhasebe politikalarının özeti de dâhil olmak üzere finansal tablo dipnotlarından oluşan finansal tablolarını denetlemiş bulunuyoruz.


Görüşümüze göre ilişikteki finansal tablolar, Şirket'in 31 Aralık 2019, 31 Aralık 2018 ve 31 Aralık 2017 tarihleri itibarıyla finansal durumunu ve aynı tarihlerde sona eren hesap dönemlerine ait finansal performansını ve nakit akışlarını, Türkiye Finansal Raporlama Standartlarına (TFRS'lere) uygun olarak tüm önemli yönleriyle gerçeğe uygun bir biçimde sunmaktadır.

#### 2. Görüşün Dayanağı

Yaptığımız bağımsız denetim, Sermaye Piyasası Kurulu ("SPK") tarafından yayımlanan bağımsız denetim standartlarına ve Kamu Gözetimi, Muhasebe ve Denetim Standartları Kurumu (KGK) tarafından yayımlanan Türkiye Denetim Standartlarının bir parçası olan Bağımsız Denetim Standartlarına (BDS'lere) uygun olarak yürütülmüştür. Bu Standartlar kapsamındaki sorumluluklarımız, raporumuzun *Bağımsız Denetçinin Finansal Tabloların Bağımsız Denetimine İlişkin Sorumlulukları* bölümünde ayrıntılı bir şekilde açıklanmıştır. KGK tarafından yayımlanan *Bağımsız Denetçiler için Etik Kurallar* (Etik Kurallar) ile finansal tabloların bağımsız denetimiyle ilgili mevzuatta yer alan etik hükümlere uygun olarak Şirketten bağımsız olduğumuzu beyan ederiz. Etik Kurallar ve mevzuat kapsamındaki etiğe ilişkin diğer sorumluluklar da tarafımızca yerine getirilmiştir. Bağımsız denetim sırasında elde ettiğimiz bağımsız denetim kanıtlarının, görüşümüzün oluşturulması için yeterli ve uygun bir dayanak oluşturduğuna inanıyoruz.

#### 3. Kilit Denetim Konuları

Kilit denetim konuları, mesleki muhakememize göre cari döneme ait finansal tabloların bağımsız denetiminde en çok önem arz eden konulardır. Kilit denetim konuları, bir bütün olarak finansal tabloların bağımsız denetimi çerçevesinde ve finansal tablolara ilişkin görüşümüzün oluşturulmasında ele alınmış olup, bu konular hakkında ayrı bir görüş bildirmiyoruz.




<b>Kilit Denetim Konusu</b>	
<p><b>Ticari alacakların geri kazanılabilirliği</b></p> <p>Ticari alacaklar finansal tabloların önemli bir bölümünü oluşturmakta olup, 31 Aralık 2019 tarihi itibarıyla 10.863.274 TL'lik tutar ile aktif toplamın %25'lik kısmını, 31 Aralık 2018 tarihi itibarıyla 8.492.001 TL'lik tutar ile aktif toplamın %24'lük kısmını, 31 Aralık 2017 tarihi itibarıyla 10.920.584 TL'lik tutar ile aktif toplamın %37'lik kısmını oluşturmaktadır.</p> <p>Ticari alacaklar için şüpheli alacak karşılığının belirlenmesinde borçlunun ödeme yeteneği, önceki dönemlerde tahsil edilemeyen alacaklarına ilişkin veriler, içinde bulunulan sektörde ve cari ekonomik ortamda ortaya çıkan olağanüstü koşullar, müşterilerden alınan teminatlar, müşterilerin ödeme performansları, alacakların vade analizleri gibi unsurlar dikkate alınmakta ve bu çalışmalara göre yapılan tahminler muhasebeleştirilmektedir.</p> <p>Bu kapsamda, ticari alacaklara ilişkin ayrılan değer düşüklüğü karşılığının tutarının belirlenmesi önemli düzeyde yönetimin muhakemesini ve varsayımlarını içerdiğinden bu konu kilit denetim konularından biri olarak belirlenmiştir.</p>	<p><b>Konunun denetimde nasıl ele alındığı</b></p> <p>Bu alanda uyguladığımız denetim prosedürlerimiz aşağıdakileri içermektedir.</p> <p>Şirket'in ticari alacaklarının tahsilat takibine ilişkin süreç analiz edilmiş, süreç içerisinde kredi riskine yönelik iç kontrollerin tasarımı ve operasyonel etkinliği test edilmiştir.</p> <p>Alacakların yaşlandırma çalışması analitik olarak incelenmiş ve tahsilat devir hızı önceki dönem ile karşılaştırılmıştır. Bilanço sonrası tahsilat kontrolleri yapılmıştır.</p> <p>Tahsilata ilişkin herhangi bir anlaşmazlık veya dava durumu olup olmadığı araştırılmış, alacakların geri kazanılabilirliği değerlendirilmiştir.</p> <p>Ticari alacaklar için mutabakat yazıları gönderilerek alacağın varlığı ve bakiyelerin doğruluğu test edilmiştir.</p> <p>Çek ve senetli alacaklar, banka mutabakatları ile kontrol edilmiş, vade analizleri yapılmıştır.</p>

#### 4. Yönetimin ve Üst Yönetimden Sorumlu Olanların Finansal Tablolara İlişkin Sorumlulukları

Şirket yönetimi; finansal tabloların TFRS'lere uygun olarak hazırlanmasından, gerçeğe uygun bir biçimde sunumundan ve hata veya hile kaynaklı önemli yanlışlık içermeyecek şekilde hazırlanması için gerekli gördüğü iç kontrolden sorumludur.

Finansal tabloları hazırlarken yönetim; Şirketin sürekliliğini devam ettirme kabiliyetinin değerlendirilmesinden, gerektiğinde süreklilikle ilgili hususları açıklamaktan ve Şirketi tasfiye etme ya da ticari faaliyeti sona erdirmeye niyeti ya da mecburiyeti bulunmadığı sürece işletmenin sürekliliği esasını kullanmaktan sorumludur.

Üst yönetimden sorumlu olanlar, Şirketin finansal raporlama sürecinin gözetiminden sorumludur.



## 5. Bağımsız Denetçinin Finansal Tabloların Bağımsız Denetimine İlişkin Sorumlulukları

Bir bağımsız denetimde, biz bağımsız denetçilerin sorumlulukları şunlardır:

Amacımız, bir bütün olarak finansal tabloların hata veya hile kaynaklı önemli yanlışlık içerip içermediğine ilişkin makul güvence elde etmek ve görüşümüzü içeren bir bağımsız denetçi raporu düzenlemektir. BDS'lere uygun olarak yürütülen bir bağımsız denetim sonucunda verilen makul güvence; yüksek bir güvence seviyesidir ancak, var olan önemli bir yanlışlığın her zaman tespit edileceğini garanti etmez. Yanlışlıklar hata veya hile kaynaklı olabilir. Yanlışlıkların, tek başına veya toplu olarak, finansal tablo kullanıcılarının bu tablolara istinaden alacakları ekonomik kararları etkilemesi makul ölçüde bekleniyorsa bu yanlışlıklar önemli olarak kabul edilir.


BDS'lere uygun olarak yürütülen bir bağımsız denetimin gereği olarak, bağımsız denetim boyunca mesleki muhakememizi kullanmakta ve mesleki şüphecilikimizi sürdürmekteyiz. Tarafımızca ayrıca:

- Finansal tablolardaki hata veya hile kaynaklı “önemli yanlışlık” riskleri belirlenmekte ve değerlendirilmekte; bu risklere karşılık veren denetim prosedürleri tasarlanmakta ve uygulanmakta ve görüşümüze dayanak teşkil edecek yeterli ve uygun denetim kanıtı elde edilmektedir. (Hile; muvazaa, sahtekârlık, kasıtlı ihmal, gerçeğe aykırı beyan veya iç kontrol ihlali fiillerini içerebildiğinden, hile kaynaklı önemli bir yanlışlığı tespit edememe riski, hata kaynaklı önemli bir yanlışlığı tespit edememe riskinden yüksektir.)
- Şirketin iç kontrolünün etkinliğine ilişkin bir görüş bildirmek amacıyla değil ama duruma uygun denetim prosedürlerini tasarlamak amacıyla denetimle ilgili iç kontrol değerlendirilmektedir.
- Yönetim tarafından kullanılan muhasebe politikalarının uygunluğu ile yapılan muhasebe tahminlerinin ve ilgili açıklamaların makul olup olmadığı değerlendirilmektedir.
- Elde edilen denetim kanıtlarına dayanarak, Şirketin sürekliliğini devam ettirme kabiliyetine ilişkin ciddi şüphe oluşturabilecek olay veya şartlarla ilgili önemli bir belirsizliğin mevcut olup olmadığı hakkında ve yönetimin işletmenin sürekliliği esasını kullanmasının uygunluğu hakkında sonuca varılmaktadır. Önemli bir belirsizliğin mevcut olduğu sonucuna varmamız hâlinde, raporumuzda, finansal tablolardaki ilgili açıklamalara dikkat çekmemiz ya da bu açıklamaların yetersiz olması durumunda olumlu görüş dışında bir görüş vermemiz gerekmektedir. Vardığımız sonuçlar, bağımsız denetçi raporu tarihine kadar elde edilen denetim kanıtlarına dayanmaktadır. Bununla birlikte, gelecekteki olay veya şartlar Şirketin sürekliliğini sona erdirebilir.
- Finansal tabloların, açıklamalar dâhil olmak üzere, genel sunumu, yapısı ve içeriği ile bu tabloların, temelini oluşturan işlem ve olayları gerçeğe uygun sunumu sağlayacak şekilde yansıtıp yansıtmadığı değerlendirilmektedir.

Diğer hususların yanı sıra, denetim sırasında tespit ettiğimiz önemli iç kontrol eksiklikleri dâhil olmak üzere, bağımsız denetimin planlanan kapsamı ve zamanlaması ile önemli denetim bulgularını üst yönetimden sorumlu olanlara bildirmekteyiz.

Bağımsızlığa ilişkin etik hükümlere uygunluk sağladığımızı üst yönetimden sorumlu olanlara bildirmiş bulunmaktayız. Ayrıca bağımsızlık üzerinde etkisi olduğu düşünülebilecek tüm ilişkiler ve diğer hususları ve -varsa- ilgili önlemleri üst yönetimden sorumlu olanlara iletmiş bulunmaktayız.


Üst yönetimden sorumlu olanlara bildirilen konular arasından, cari döneme ait finansal tabloların bağımsız denetiminde en çok önem arz eden konuları yani kilit denetim konularını belirlemekteyiz. Mevzuatın konunun kamuya açıklanmasına izin vermediği durumlarda veya konuyu kamuya açıklamanın doğuracağı olumsuz sonuçların, kamuya açıklamanın doğuracağı kamu yararını aşacağına makul şekilde beklendiği oldukça istisnai durumlarda, ilgili hususun bağımsız denetçi raporumuzda bildirilmemesine karar verebiliriz.



## B) Mevzuattan Kaynaklanan Diğer Yükümlülükler


1. 6102 sayılı Türk Ticaret Kanunu'nun ("TTK") 402. Maddesi'nin dördüncü fıkrası uyarınca, Şirket'in **1 Ocak – 31 Aralık 2019, 2018 ve 2017** hesap dönemlerinde defter tutma düzeninin, kanun ile şirket esas sözleşmesinin finansal raporlamaya ilişkin hükümlerine uygun olmadığına dair önemli bir hususa rastlanmamıştır.
2. TTK'nın 402. Maddesi'nin dördüncü fıkrası uyarınca, Yönetim Kurulu tarafımıza denetim kapsamında istenen açıklamaları yapmış ve istenen belgeleri vermiştir.

**Mercek Bağımsız Denetim ve YMM A.Ş.**  
**13 Mart 2020, İstanbul**



**Mehmet Ferruh ÖZGÜÇ**  
**Sorumlu Denetçi, YMM**


FİNANSAL DURUM TABLOSU.....	1-2
KAR veya ZARAR ve DİĞER KAPSAMLI GELİR TABLOSU .....	3
ÖZKAYNAK DEĞİŞİM TABLOSU.....	4
NAKİT AKIŞ TABLOSU .....	5
FİNANSAL TABLOLARA AİT DİPNOTLAR.....	6-52
1. ŞİRKET'İN ORGANİZASYONU VE FAALİYET KONUSU .....	6 -
2. FİNANSAL TABLOLARIN SUNUMUNA İLİŞKİN ESASLAR.....	7 -
3. İŞLETME BİRLEŞMELERİ.....	28 -
4. BÖLÜMLERE GÖRE RAPORLAMA.....	28 -
5. NAKİT VE NAKİT BENZERLERİ.....	29 -
6. FİNANSAL YATIRIMLAR.....	29 -
7. FİNANSAL BORÇLANMALAR .....	29 -
8. TİCARİ ALACAKLAR ve TİCARİ BORÇLAR.....	30 -
9. DİĞER ALACAKLAR ve DİĞER BORÇLAR .....	30 -
10. STOKLAR.....	31 -
11. PEŞİN ÖDENMİŞ GİDERLER VE ERTELENMİŞ GELİRLER.....	31 -
12. YATIRIM AMAÇLI GAYRİMENKULLER.....	32 -
13. MADDİ DURAN VARLIKLAR.....	32 -
14. MADDİ OLMAYAN DURAN VARLIKLAR.....	33 -
15. KULLANIM HAKKI VARLIKLAR.....	33 -
16. KİRALAMA İŞLEMLERİ.....	33 -
17. KARŞILIKLAR / KOŞULLU VARLIK VE BORÇLAR.....	35 -
18. ÇALIŞANLARA SAĞLANAN FAYDALAR KAPSAMINDA BORÇLAR.....	36 -
19. DİĞER VARLIK VE YÜKÜMLÜLÜKLER .....	37 -
20. SERMAYE, YEDEKLER VE DİĞER ÖZKAYNAK KALEMLERİ.....	37 -
21. HASILAT VE SATIŞLARIN MALİYETİ (-) .....	39 -
22. GENEL YÖNETİM GİDERLERİ, PAZARLAMA GİDERLERİ, ARAŞTIRMA GİDERLERİ (-).....	40 -
23. ESAS FAALİYETLERDEN DİĞER GELİRLER VE GİDERLER (-).....	40 -
24. YATIRIM FAALİYETLERİNDEN GELİRLER VE GİDERLER (-) .....	41 -
25. FİNANSMAN GELİRLERİ / GİDERLERİ (-).....	41 -
26. DİĞER KAPSAMLI GELİR UNSURLARININ ANALİZİ .....	42 -
27. İLİŞKİLİ TARAF AÇIKLAMALARI.....	42 -
28. GELİR VERGİLERİ (Ertelenmiş Vergi Varlığı ve Yükümlülüğü Dahil).....	44 -
29. PAY BAŞINA KAZANÇ .....	46 -
30. KUR DEĞİŞİMİN ETKİLERİ.....	47 -
31. FİNANSAL ARAÇLARDAN KAYNAKLANAN RİSKLERİN NİTELİĞİ VE DÜZEYİ .....	48 -
32. FİNANSAL ARAÇLAR (GERÇEĞE UYGUN DEĞER AÇIKLAMALARI VE FİNANSAL RİSKTEN KÖRÜNMA MUHASEBESİ ÇERÇEVESİNDEKİ AÇIKLAMALAR) .....	52 -
33. RAPORLAMA DÖNEMİNDEN SONRAKİ OLAYLAR.....	52 -
34. FİNANSAL TABLOLARI ÖNEMLİ ÖLÇÜDE ETKİLEYEN YA DA FİNANSAL TABLOLARIN AÇIK, YORUMLANABİLİR VE ANLAŞILABİLİR OLMASI AÇISINDAN GEREKLİ OLAN DİĞER HUSUSLAR.....	52 -



**BAYRAK EBT TABAN SANAYİ VE TİCARET ANONİM ŞİRKETİ**  
(Önceki Unvanı: Bayrak Ayakkabı Taban Sanayi Ve Ticaret A.Ş.)

**31 ARALIK 2019, 2018 ve 2017 TARİHLİ KONSOLİDE OLMAYAN FİNANSAL DURUM TABLOSU**  
(AKSİ BEFİRTİLMEDİKÇE TUTARLAR TÜRK LİRASI ("TL.") OLARAK İFADİ EDİLMİŞTİR.)


VARLIKLAR	Not	Bağımsız	Yeniden Düzenlenmiş	Yeniden Düzenlenmiş
		Denetimden Geçmiş	Bağımsız	Bağımsız
		31 Aralık 2019	Denetimden Geçmiş	Denetimden Geçmiş
			31 Aralık 2018	31 Aralık 2017
<b>Dönen Varlıklar</b>		<b>22.930.264</b>	<b>23.858.589</b>	<b>17.773.697</b>
Nakit ve Nakit Benzerleri	5	3.671.848	3.505.777	2.589.927
Finansal Yatırımlar	6	-	-	-
Ticari Alacaklar				
İlişkili Taraflardan Ticari Alacaklar	27	-	-	-
İlişkili Olmayan Taraflardan Ticari Alacaklar	8	10.863.274	8.492.001	10.920.584
Diğer Alacaklar				
İlişkili Taraflardan Diğer Alacaklar	27	679.213	5.072.483	31.325
İlişkili Olmayan Taraflardan Diğer Alacaklar	9	73.185	32.264	244.428
Stoklar	10	3.549.253	2.786.076	1.430.526
Peşin Ödenmiş Giderler				
İlişkili Taraflara Peşin Ödenmiş Giderler	27	-	-	324.239
İlişkili Olmayan Taraflara Peşin Ödenmiş Giderler	11	2.297.070	2.631.012	872.195
Cari Dönem Vergisiyle İlgili Varlıklar	28	-	-	-
Diğer Dönen Varlıklar				
İlişkili Taraflardan Diğer Dönen Varlıklar	27	-	-	-
İlişkili Olmayan Taraflardan Diğer Dönen Varlıklar	19	1.796.421	1.338.976	1.360.473
<b>Duran Varlıklar</b>		<b>20.225.687</b>	<b>10.758.079</b>	<b>11.708.894</b>
Finansal Yatırımlar	6	-	-	-
Ticari Alacaklar				
İlişkili Taraflardan Ticari Alacaklar	27	-	-	-
İlişkili Olmayan Taraflardan Ticari Alacaklar	8	-	-	-
Diğer Alacaklar				
İlişkili Taraflardan Diğer Alacaklar	27	-	-	-
İlişkili Olmayan Taraflardan Diğer Alacaklar	9	213	213	213
Yatırım Amaçlı Gayrimenkuller	12	2.150.000	-	-
Maddi Duran Varlıklar	13	14.187.695	10.080.051	10.912.389
Maddi Olmayan Duran Varlıklar	14	240.793	19.439	13.978
Kullanım Hakkı Varlıklar	15	3.275.186	-	-
Peşin Ödenmiş Giderler				
İlişkili Taraflara Peşin Ödenmiş Giderler	27	-	-	-
İlişkili Olmayan Taraflara Peşin Ödenmiş Giderler	11	-	-	-
Ertelenmiş Vergi Varlığı	28	371.800	658.376	782.314
Diğer Duran Varlıklar				
İlişkili Taraflara İlişkin Diğer Duran Varlıklar	27	-	-	-
İlişkili Olmayan Taraflara İlişkin Diğer Duran Varlıklar	19	-	-	-
<b>TOPLAM VARLIKLAR</b>		<b>43.155.951</b>	<b>34.616.668</b>	<b>29.482.591</b>



**BAYRAK EBT TABAN SANAYİ VE TİCARET ANONİM ŞİRKETİ**  
(Önceki Unvanı: Bayrak Ayakkabı Taban Sanayi Ve Ticaret A.Ş.)

**31 ARALIK 2019, 2018 ve 2017 TARİHLİ KONSOLİDE OLMAYAN FİNANSAL DURUM TABLOSU**  
(Aksi belirtilmedikçe tutarlar Türk Lirası ("TL.") olarak ifade edilmiştir).

KAYNAKLAR	Not	Bağımsız	Yeniden Düzenlenmiş	Yeniden Düzenlenmiş
		Denetimden Geçmiş	Bağımsız	Bağımsız
		31 Aralık 2019	31 Aralık 2018	31 Aralık 2017
<b>KISA VADELİ YÜKÜMLÜLÜKLER</b>		<b>16.337.814</b>	<b>15.493.107</b>	<b>12.884.107</b>
Kısa Vadeli Borçlanmalar	7	2.959.317	3.219.489	3.755.125
Uzun Vadeli Borçlanmaların Kısa Vadeli Kısımları	7	6.268.198	3.948.286	3.500.536
Kiralama İşlemlerinden Kaynaklanan Yükümlülükler	16	655.037	-	-
Ticari Borçlar				
İlişkili Tarafalara Ticari Borçlar	27	-	60.000	-
İlişkili Olmayan Tarafalara Ticari Borçlar	8	4.314.952	3.192.028	2.113.005
Diğer Borçlar				
İlişkili Tarafalara Diğer Borçlar	27	449	10.098	1.296.727
İlişkili Olmayan Tarafalara Diğer Borçlar	9	424.373	756.149	428.942
Çalışanlara Sağlanan Faydalar Kapsamında Borçlar	18	672.775	140.386	599.717
Ertelenmiş Gelirler				
İlişkili Tarafardan Ertelenmiş Gelirler	27	-	-	-
İlişkili Olmayan Tarafardan Ertelenmiş Gelirler	11	584.728	4.125.372	1.154.229
Dönem Karı Vergi Yükümlülüğü	28	306.999	33.573	-
Kısa Vadeli Karşılıklar				
Çalışanlara Sağlanan Faydalara İlişkin Karşılıklar	18	93.616	-	-
Diğer Kısa Vadeli Karşılıklar	17	-	-	-
Diğer Kısa Vadeli Yükümlülükler				
İlişkili Tarafalara Diğer Kısa Vadeli Yükümlülükler	27	-	-	-
İlişkili Olmayan Tarafalara Diğer Kısa Vadeli Yükümlülükler	19	57.370	7.726	35.826
<b>UZUN VADELİ YÜKÜMLÜLÜKLER</b>		<b>4.133.939</b>	<b>954.318</b>	<b>2.616.904</b>
Uzun Vadeli Borçlanmalar	7	577.470	40.608	2.058.155
Kiralama İşlemlerinden Kaynaklanan Yükümlülükler	16	2.620.149	-	-
Ticari Borçlar				
İlişkili Tarafalara Ticari Borçlar	27	-	-	-
İlişkili Olmayan Tarafalara Ticari Borçlar	8	-	-	-
Diğer Borçlar				
İlişkili Tarafalara Diğer Borçlar	27	-	-	-
İlişkili Olmayan Tarafalara Diğer Borçlar	9	-	-	-
Ertelenmiş Gelirler				
İlişkili Tarafardan Ertelenmiş Gelirler	27	-	-	-
İlişkili Olmayan Tarafardan Ertelenmiş Gelirler	11	-	-	-
Uzun Vadeli Karşılıklar				
Çalışanlara Sağlanan Faydalara İlişkin Karşılıklar	18	310.970	283.036	136.865
Diğer Uzun Vadeli Karşılıklar	17	-	-	-
Ertelenmiş Vergi Yükümlülüğü	28	625.350	630.674	421.884
Diğer Uzun Vadeli Yükümlülükler	19	-	-	-
<b>ÖZKAYNAKLAR</b>		<b>22.684.198</b>	<b>18.169.243</b>	<b>13.981.580</b>
Ödenmiş Sermaye	20	16.000.000	10.110.550	10.110.550
Paylara İlişkin Primler (İskontolar)	20	-	-	-
Sermaye Tamamlama Fonu	20	-	915.710	-
Kâr veya Zararda Yeniden Sınıflandırılmayacak Birikmiş				
Diğer Kapsamlı Gelirler veya Giderler	20	-	-	-
Tanımlanmış Fayda Planları Yeniden Ölçüm Kazançları (Kayıpları)	20	96.311	77.692	76.028
Kâr veya Zararda Yeniden Sınıflandırılacak Birikmiş				
Diğer Kapsamlı Gelirler veya Giderler	20	-	-	-
Kardan Ayrılan Kısıtlanmış Yedekler	20	172.464	149.147	149.147
Geçmiş Yıllar Karı/Zararı (-)	20	1.919.087	3.645.855	1.118.782
Net Dönem Karı/Zararı (-)		4.496.336	3.270.289	2.527.073
<b>TOPLAM KAYNAKLAR</b>		<b>43.155.951</b>	<b>34.616.668</b>	<b>29.482.591</b>






**BAYRAK EBT TABAN SANAYİ VE TİCARET ANONİM ŞİRKETİ**  
(Önceki Unvanı: Bayrak Ayakkabı Taban Sanayi Ve Ticaret A.Ş.)

**31 ARALIK 2019, 2018 ve 2017 TARİHİNDE SONA EREN HESAP DÖNEMİNE AİT  
KONSOLİDE OLMAYAN KAR veya ZARAR ve DİĞER KAPSAMLI GELİR TABLOLARI**  
(Aksi belirtilmedikçe tutarlar Türk Lirası ("TL") olarak ifade edilmiştir.)

KAR veya ZARAR KISMI	Not	Bağımsız	Yeniden Düzenlenmiş	Yeni den Düzenlenmiş
		Denetimden Geçmiş	Denetimden Geçmiş	Denetimden Geçmiş
		01.01.-31.12.2019	01.01.-31.12.2018	01.01.-31.12.2017
<b>SÜRDÜRÜLEN FAALİYETLER</b>				
Hasılat	21	38.771.282	29.134.551	31.463.053
Satışların Maliyeti (-)	21	(28.688.876)	(20.441.804)	(23.587.649)
<b>Ticari Faaliyetlerden Brüt Kar</b>		<b>10.082.406</b>	<b>8.692.747</b>	<b>7.875.404</b>
Genel Yönetim Giderleri (-)	22	(2.757.291)	(2.663.330)	(1.889.086)
Pazarlama, Satış ve Dağıtım Giderleri (-)	22	(288.445)	(700.849)	(443.955)
Araştırma ve Geliştirme Giderleri (-)	22	-	-	-
Esas Faaliyetlerden Diğer Gelirler	23	3.654.821	3.237.026	1.754.768
Esas Faaliyetlerden Diğer Giderler (-)	23	(3.007.688)	(3.670.480)	(3.881.125)
<b>FAALİYET KARI / ZARARI (-)</b>		<b>7.683.803</b>	<b>4.895.114</b>	<b>3.416.006</b>
Yatırım Faaliyetlerinden Gelirler	24	433.026	662.919	55.199
Yatırım Faaliyetlerinden Giderler (-)	24	(536.684)	(119.500)	-
<b>FİNANSMAN GİDERİ ÖNCESİ FAALİYET KÂRI/ZARARI</b>		<b>7.580.145</b>	<b>5.438.533</b>	<b>3.471.205</b>
Finansman Gelirleri	25	-	-	-
Finansman Giderleri (-)	25	(1.838.597)	(1.293.641)	(463.930)
<b>SÜRDÜRÜLEN FAALİYETLER VERGİ ÖNCESİ KÂRI/ZARARI</b>		<b>5.741.548</b>	<b>4.144.892</b>	<b>3.007.275</b>
Sürdürülen Faaliyetler Vergi Gelir / Gideri (-)		(1.245.212)	(874.603)	(480.202)
Dönem Vergi Gelir / Gideri (-)	28	(969.211)	(542.344)	(979.175)
Ertelenmiş Vergi Geliri / Gideri (-)	28	(276.001)	(332.259)	498.973
<b>SÜRDÜRÜLEN FAALİYETLER DÖNEM KÂRI/ZARARI</b>		<b>4.496.336</b>	<b>3.270.289</b>	<b>2.527.073</b>
<b>DURDURULAN FAALİYETLER</b>				
Durdurulan Faaliyetler Vergi Sonrası Dönem Karı/Zararı (-)		-	-	-
<b>DÖNEM KÂRI/ZARARI</b>		<b>4.496.336</b>	<b>3.270.289</b>	<b>2.527.073</b>
Sürdürülen Faaliyetlerden Pay Başına Kazanç	29	0,44	0,32 <sup>r</sup>	0,25
<b>DÖNEM KÂRI/ZARARI</b>		<b>4.496.336</b>	<b>3.270.289</b>	<b>2.527.073</b>
<b>DÖNEM KÂRI/ZARARI DİĞER KAPSAMLI GELİRLER</b>				
<b>Kâr veya zararda yeniden sınıflandırılmayacaklar</b>				
Tanımlanmış Fayda Planları Yeniden Ölçüm Kazançları (Kayıpları)	26	23.871	2.133	42.458
Tanımlanmış Fayda Planları Yeniden Ölçüm Kazançları (Kayıpları) Vergi	26	(5.252)	(469) <sup>r</sup>	(8.492)
<b>Kâr veya zarar olarak yeniden sınıflandırılacaklar</b>				
Yabancı Para Çevrim Farkları		-	-	-
<b>DİĞER KAPSAMLI GELİR</b>		<b>18.619</b>	<b>1.664<sup>r</sup></b>	<b>33.966</b>
<b>TOPLAM KAPSAMLI GELİR</b>		<b>4.514.955</b>	<b>3.271.953</b>	<b>2.561.039</b>




**BAYRAK ERTİ TABAN SANAYİ VE TİCARET ANONİM ŞİRKETİ**  
(Önceki Ünvanı: Bayrak Ayakkabı Taban Sanayi Ve Ticaret A.Ş.)

**31 ARALIK 2019, 2018 ve 2017 TARİHİNDE SONA EREN HESAP DÖNEMİNE AİT  
KONSOLİDE OLMAYAN ÖZKAYNAK DEĞİŞİM TABLOSU**

(Aksi belirtilmedikçe tutarlar Türk Lirası ("TL") olarak ifade edilmiştir.)

	Not	Ödenmiş Sermaye	Paylara İlişkin Primler (İskontolar)	Sermaye Tamamlayıcı Fonu	Kâr veya Zararda Yeniden Sınıflandırılmayacak Birikmiş Diğer Kapsamlı Gelirler veya Giderler		Kâr veya Zararda Yeniden Sınıflandırılacak Birikmiş Diğer Kapsamlı Gelirler veya Giderler		Kâr veya Zararda Yeniden Sınıflandırılmayacak Birikmiş Diğer Kapsamlı Gelirler veya Giderler		Kâr veya Zararda Yeniden Sınıflandırılacak Birikmiş Diğer Kapsamlı Gelirler veya Giderler		Toplam
					Diger Kazançlar (Kayıplar)	Tanımlanmış Payda Planları Yeniden Ölçüm Kazançları (Kayıpları)	Yeni Deneyim Kazançları (Kayıpları)	Kâr veya Zararda Yeniden Sınıflandırılmayacak Birikmiş Diğer Kapsamlı Gelirler veya Giderler	Kâr veya Zararda Yeniden Sınıflandırılacak Birikmiş Diğer Kapsamlı Gelirler veya Giderler	Kâr veya Zararda Yeniden Sınıflandırılmayacak Birikmiş Diğer Kapsamlı Gelirler veya Giderler	Kâr veya Zararda Yeniden Sınıflandırılacak Birikmiş Diğer Kapsamlı Gelirler veya Giderler		
<b>31 Aralık 2016 başıyısı</b>	<b>20</b>	<b>10,110,550</b>	-	-	-	42,062	-	-	149,147	(1,222,123)	2,340,905	2,340,905	<b>11,420,541</b>
Sermaye artırım	-	-	-	-	-	-	-	-	-	-	-	-	-
Transferler	-	-	-	-	-	-	-	-	-	-	-	-	-
Stok affı emtia tutarı	-	-	-	-	-	-	-	-	-	2,340,905	(2,340,905)	-	-
Toplam kapsamlı gelir / (gider)	-	-	-	-	-	-	-	-	-	-	-	-	-
Dönem kârı / (zararı)	-	-	-	-	-	-	-	-	-	-	-	-	-
Diğer kapsamlı gelir / (gider)	-	-	-	-	-	33,966	-	-	-	-	-	-	33,966
<b>31 Aralık 2017 başıyısı</b>	<b>20</b>	<b>10,110,550</b>	-	-	-	76,028	-	-	149,147	1,118,782	2,537,073	2,537,073	<b>13,981,580</b>
Sermaye artırım	-	-	-	-	-	-	-	-	-	-	-	-	-
Transferler	-	-	-	-	-	-	-	-	-	-	-	-	-
Stok affı emtia tutarı	-	-	-	-	-	-	-	-	-	2,537,073	(2,537,073)	-	-
Toplam kapsamlı gelir / (gider)	-	-	-	-	-	-	-	-	-	-	-	-	915,710
Dönem kârı / (zararı)	-	-	-	-	-	-	-	-	-	-	-	-	-
Diğer kapsamlı gelir / (gider)	-	-	-	-	-	1,664	-	-	-	-	-	-	1,664
<b>31 Aralık 2018 başıyısı</b>	<b>20</b>	<b>10,110,550</b>	-	-	915,710	77,692	-	-	149,147	3,645,855	3,270,289	3,270,289	<b>18,169,243</b>
Sermaye artırım	-	-	-	-	-	-	-	-	-	-	-	-	-
Transferler	-	-	-	-	-	-	-	-	-	-	-	-	-
Toplam kapsamlı gelir / (gider)	-	5,889,450	-	-	(915,710)	-	-	-	23,317	(1,726,768)	(3,270,289)	-	-
Dönem kârı / (zararı)	-	-	-	-	-	-	-	-	-	-	-	-	-
Diğer kapsamlı gelir / (gider)	-	-	-	-	-	18,619	-	-	-	-	-	-	18,619
<b>31 Aralık 2019 başıyısı</b>	<b>20</b>	<b>16,000,000</b>	-	-	-	96,311	-	-	172,464	1,919,087	4,496,336	4,496,336	<b>21,684,198</b>




Ekteki dipnotlar finansal tabloların tamamlayıcı parçasını oluştururlar.

**BAYRAK EBT TABAN SANAYİ VE TİCARET ANONİM ŞİRKETİ**  
(Önceki Unvanı: Bayrak Ayakkabı Taban Sanayi Ve Ticaret A.Ş.)

**31 ARALIK 2019, 2018 ve 2017 TARİHİNDE SONA EREN HESAP DÖNEMİNE AİT KONSOLİDE OLMAYAN NAKİT AKIŞ TABLOSU**  
(Aksi belirtilmedikçe tutarlar Türk Lirası ("TL") olarak ifade edilmiştir.)

	Not	Yeniden Düzenlenmiş		Yeni den Düzenlenmiş
		Bağımsız Denetimden Geçmiş	Bağımsız Denetimden Geçmiş	
		01.01.-31.12.2019	01.01.-31.12.2018	01.01.-31.12.2017
<b>A. İŞLETME FAALİYETLERİNDEN KAYNAKLANAN NAKİT AKIMLARI</b>				
<b>Dönem Karı / (Zararı)</b>				
Sürdürülen Faaliyetlerden Dönem Karı (Zararı)		4.496.336	3.270.289	2.527.073
<u>Dönem Net Karı/Zararı Mutabakanı İle İlgili Düzeltmeler</u>				
Amortisman ve itfa giderleri ile ilgili düzeltmeler	13-14	1.756.329	1.567.750	1.501.901
Değer Düşüklüğü (İptali) İle İlgili Düzeltmeler				
Alacaklarda Değer Düşüklüğü (İptali) ile İlgili Düzeltmeler	8	902.731	499.898	1.316.788
Karşılıklar İle İlgili Düzeltmeler				
Çalışanlara Sağlanan Faydalara İlişkin Karşılıklar (İptali) ile İlgili Düzeltmeler	18	282.933	164.535	187.096
Faiz (Gelirleri) ve Giderleri İle İlgili Düzeltmeler				
Vadeli Alımlardan Kaynaklanan Ertelemiş Finansman Gideri	8	(369.642)	(569.004)	(673.393)
Vadeli Satışlardan Kaynaklanan Kazanılmamış Finansman Geliri	8	101.372	170.569	78.725
Faiz giderleri ile ilgili düzeltmeler	25	13.049	82.477	152.837
Alınan faiz	24	(433.026)	(662.919)	(55.199)
Ödenen faiz	25	1.838.597	1.204.278	393.974
Vergi gideri / geliri ile ilgili düzeltmeler	28	1.245.212	874.603	480.202
<b>İşletme sermayesindeki değişikliklerden önceki faaliyet karı</b>		<b>9.833.891</b>	<b>6.602.476</b>	<b>5.910.004</b>
Ticari Alacaklardaki Azalış (Artış) İle İlgili Düzeltmeler	8-27	(3.375.376)	1.758.116	(1.312.798)
Faaliyetlerle İlgili Diğer Alacaklardaki Azalış (Artış) İle İlgili Düzeltmeler	9-27	4.352.349	(4.828.994)	375.120
Stoklardaki Azalışlar (Artışlar) İle İlgili Düzeltmeler	10	(763.177)	(1.355.550)	(356.486)
Ticari Borçlardaki Artış (Azalış) İle İlgili Düzeltmeler	8-27	1.432.566	1.708.027	(201.258)
Faaliyetler ile İlgili Diğer Borçlardaki Artış (Azalış) İle İlgili Düzeltmeler	9-27	(341.425)	(959.422)	665.900
Çalışanlara sağlanan faydalar kapsamında borçlardaki artış/azalış	18	532.389	(459.331)	(47.483)
Faaliyetlerle İlgili Diğer Varlıklardaki Azalış (Artış)		(123.503)	(1.413.081)	(350.095)
Faaliyetlerle İlgili Diğer Yükümlülüklerdeki Artış (Azalış)		(3.491.000)	2.943.043	454.656
Finansal yatırımdaki değişimler		-	-	-
<b>İşletme faaliyet ile ilgili olarak oluşan nakit (+)</b>		<b>8.056.714</b>	<b>3.995.284</b>	<b>5.137.560</b>
Çalışanlara Sağlanan Faydalara İlişkin Karşılıklar Kapsamında Yapılan Ödemeler	18	(137.513)	(16.231)	(7.774)
Vergi İadeleri (Ödemeleri)	28	(695.785)	(508.771)	(983.160)
<b>İşletme Faaliyetlerinden Kaynaklanan Net Nakit</b>		<b>7.223.416</b>	<b>3.470.282</b>	<b>4.146.626</b>
<b>B. YATIRIM FAALİYETLERİNDEN KAYNAKLANAN NAKİT AKIMI</b>				
<b>Maddi ve Maddi Olmayan Duran Varlıkların Satışından Kaynaklanan Nakit Girişleri</b>				
Maddi duran varlık satışından kaynaklanan nakit girişleri	13	768.826	825.972	-
Maddi olmayan duran varlık satışından kaynaklanan nakit girişleri	14	-	2.063	-
<b>Maddi ve Maddi Olmayan Duran Varlıkların Alımından Kaynaklanan Nakit Çıktıları</b>				
Maddi duran varlık alımından kaynaklanan nakit çıktıları	13	(6.606.976)	(1.550.693)	(4.430.354)
Maddi olmayan duran varlık alımından kaynaklanan nakit çıktıları	14	(247.177)	(18.215)	-
Yatırım amaçlı gayrimenkul alımından kaynaklanan nakit çıktıları	12	(2.150.000)	-	-
Yatırım amaçlı gayrimenkul satışından kaynaklanan nakit girişleri	12	-	-	-
<b>Yatırım faaliyetlerinde (kullanılan) / elde edilen nakit</b>		<b>(8.235.327)</b>	<b>(740.873)</b>	<b>(4.430.354)</b>
<b>C. FİNANSMAN FAALİYETLERİNDEN KAYNAKLANAN NAKİT AKIMI</b>				
Borçlanmalarla ilgili artış / (azalış)	7	2.583.553	(2.105.433)	2.276.656
Diğer nakit girişleri (çıkışları)	20	-	915.710	-
Alınan faiz	24	433.026	662.919	55.199
Ödenen faiz	25	(1.838.597)	(1.286.755)	(546.811)
<b>Finansman faaliyetlerinden kaynaklanan net nakit</b>		<b>1.177.982</b>	<b>(1.813.559)</b>	<b>1.785.044</b>
<b>Nakit Ve Benzerlerinde Meydana Gelen Net Artış</b>	5	<b>166.071</b>	<b>915.850</b>	<b>1.501.316</b>
<b>Dönem Başındaki Nakit Ve Nakit Benzerleri Mevcudu</b>	5	<b>3.505.777</b>	<b>2.589.927</b>	<b>1.088.611</b>
<b>Dönem Sonundaki Nakit Ve Nakit Benzerleri Mevcudu</b>		<b>3.671.848</b>	<b>3.505.777</b>	<b>2.589.927</b>



## BAYRAK EBT TABAN SANAYİ VE TİCARET ANONİM ŞİRKETİ

(Önceki Unvanı: Bayrak Ayakkabı Taban Sanayi Ve Ticaret A.Ş.)

### 31 ARALIK 2019, 2018 VE 2017 TARİHLİ FİNANSAL TABLOLARA AİT DİPNOTLAR

(Aksi belirtilmedikçe tutarlar Türk Lirası ("TL") olarak ifade edilmiştir.)

#### 1. ŞİRKET'İN ORGANİZASYONU VE FAALİYET KONUSU

**Bayrak EBT Taban Sanayi ve Ticaret Anonim Şirketi** "Şirket" veya "Bayrak EBT", Bayrak Plastik Sanayi Ticaret Limited Şirketi olarak 09.12.1993 tarihinde İstanbul Ticaret Odasına tescil edilmiştir. İlk faaliyet alanı plastik eşya üretimi olan şirket, 1997 yılında ayakkabı tabanı üretimine başlamıştır.

Şirket, 17.01.2020 tarihli genel kurul kararı ile ticaret unvanını "Bayrak EBT Taban Sanayi ve Ticaret A.Ş." olarak değiştirmiş olup, söz konusu unvan değişikliği 29.01.2020 tarih ve 10004 sayılı Türkiye Ticaret Sicil Gazetesi'nde ilan edilmiştir.

Şirket, 2019 yılı içerisinde, 25.01.2019 tarih ve 2019/65 sayılı genel kurul kararı ile nevi değiştirmiş olup, Limited Şirketten Anonim Şirkete dönüşmüştür. Söz konusu nevi değişikliği 20.02.2019 tarih ve 9771 sayılı Türkiye Ticaret Sicil Gazetesi'nde ilan edilmiştir.

#### **Bayrak EBT Taban Sanayi ve Ticaret Anonim Şirketi**

Merkez Adresi : Adnan Kahveci Mah. Çalışlar Cad. Sit. Apt. No:24/1 Beylikdüzü/İstanbul  
Ticaret Sicil Numarası : 307502-0  
Vergi Dairesi : Büyükçekmece V.D.  
Vergi Numarası : 1550996915  
Telefon – Faks : 0212 886 46 70  
Mersis Numarası : 0155099691500001  
Web Adresi : <http://www.bayraktaban.com>  
Elektronik Posta : [info@bayraktaban.com](mailto:info@bayraktaban.com)

Şirket'in faaliyeti, her nevi plastik hammaddeden her türlü ayakkabı ve taban imalatı ve ticaretidir.

Şirket' in faaliyet gösterdiği ayakkabı taban sektöründeki bazı taban çeşitleri hakkında genel bilgi;

**Termo (Termoplastik) Taban;** Fiziksel özellikleri işlenmiş kauçukla benzerlik gösteren bu malzeme, işlenmesi zor ve de fiyatları yüksek olan kauçuk tabanlara alternatif oluşturmaktadır. Ayakkabıcılıkta 'termo taban' diye adlandırılan bu tabanlar; yüksek aşınma dayanımı, yüksek kayma direnci, kolay şekillendirilebilme ve geri dönüşüm imkânı gibi özelliklere sahiptir.


**Faylon (EVA) Taban;** Ayakkabıcılıkta EVA diye bilinen bu hammaddenin tam adı Etilen Vinil Asetat'tır. Bu malzemenin iç yapısı gözenekli süngerimsi bir özelliktedir. En üstün özelliği düşük yoğunluğu olan bu malzeme esnek bir yapıya sahiptir. Yapı itibarıyla üzerinde bakteri üretmemektedir. Isı ve soğuk geçirmeme özelliğine sahiptir. Doğaya saygılı bir malzeme olup, geri dönüşümlüdür.

**E-TPU Taban;** E-TPU Taban teknolojisinin temelinde, yastıklama malzemesi yer almaktadır. Katı granül malzeme (TPU) şişirilerek ayakkabının ayırt edici orta tabanını oluşturan binlerce küçük enerji kapsülüne dönüştürülmektedir. Bu sayede elde edilen hücre yapıları sayesinde, bu enerji kapsülleri atılan her adımda daha fazla enerji depolamakta ve her adımda geri vermektedir.

Şirket, 2018 yılından sonra ise termo taban üretimini sonlandırarak, tamamen faylon taban üretimine odaklanmıştır.

2019 yılı itibarıyla ortalama çalışan personel sayısı 181 kişidir (2018: 147 kişi ve 2017: 214 kişi ).

Şirket'in ortakları ve paylarına ilişkin bilgiler aşağıdaki gibidir:



# BAYRAK EBT TABAN SANAYİ VE TİCARET ANONİM ŞİRKETİ

(Önceki Unvanı: Bayrak Ayakkabı Taban Sanayi Ve Ticaret A.Ş.)

## 31 ARALIK 2019, 2018 VE 2017 TARİHLİ FİNANSAL TABLOLARA AİT DİPNOTLAR

(Aksi belirtilmedikçe tutarlar Türk Lirası ("TL") olarak ifade edilmiştir.)

### 1. ŞİRKET'İN ORGANİZASYONU VE FAALİYET KONUSU (devamı)

Sermaye Yapısı	31 Aralık 2019		31 Aralık 2018		31 Aralık 2017	
	Pay Tutarı	Pay Oranı %	Pay Tutarı	Pay Oranı %	Pay Tutarı	Pay Oranı %
Turgut BAYRAK	15.604.400	97,53%	9.860.550	97,53%	4.853.064	48,00%
İlker ARABACI	395.600	2,47%	250.000	2,47%	202.211	2,00%
Mehmet Salih BADUK	-	-	-	-	3.033.165	30,00%
Mehmet BADUK	-	-	-	-	2.022.110	20,00%
<b>Ödenmiş Sermaye</b>	<b>16.000.000</b>	<b>100,00%</b>	<b>10.110.550</b>	<b>100,00%</b>	<b>10.110.550</b>	<b>100,00%</b>

Şirket, 26.06.2019 tarihli genel kurul kararı ile sermayesini 10.110.550 TL'den 15.000.000 TL'ye çıkarma kararı almış olup, artırılan 4.889.450 TL'nin geçmiş yıl karlarından karşılanmasına karar vermiştir. Söz konusu sermaye artışı 18 Temmuz 2019 tarih ve 9871 sayılı Türkiye Ticaret Sicil Gazetesi'nde ilan edilmiştir.

Daha sonra Şirket yönetimi 30.12.2019 tarihli yönetim kurulu kararı ile sermayesini 15.000.000 TL'den 16.000.000 TL'ye artırma kararı almış olup, artırılan 1.000.000 TL sermayenin 84.290,5 TL'si geçmiş yıl karlarından, geri kalan 915.709,50 TL'si ise, 7143 sayılı "Vergi ve Diğer Bazı Alacakların Yeniden Yapılandırılması ile Bazı Kanunlarda Değişiklik Yapılmasına İlişkin Kanununun" 6. Maddesi, işletmede yer aldığı halde kayıtlarda yer almayan emtia (stok) artışından kaynaklanan tutardan oluşmaktadır.

31 Aralık 2019 tarihi itibarıyla Şirket sermayesi her biri 1 TL kıymetinden 16.000.000 adet paya ayrılmıştır (31 Aralık 2018 ve 2017: her biri 1 TL kıymetinden 10.110.550 adet).

Mehmet Salih BADUK ve Mehmet Baduk, 30.10.2018 tarihli noter onaylı Limited Şirket Pay Devir Sözleşmesi ile paylarını Turgut BAYRAK'a devir etmişlerdir.

### 2. FİNANSAL TABLOLARIN SUNUMUNA İLİŞKİN ESASLAR

#### 2.1. Sunuma İlişkin Temel Esaslar

##### Uygulanan Muhasebe Standartları

Şirket, yasal defterlerini ve yasal finansal tablolarını Türk Ticaret Kanunu ("TTK") ve vergi mevzuatınca belirlenen muhasebe ilkelerine uygun olarak tutmakta ve hazırlamaktadır.

Şirket, muhasebe kayıtlarını Türk Ticaret Kanunu ve vergi mevzuatına uygun olarak tutmaktadır. İlişikteki finansal tablolar Sermaye Piyasası Kurulu'nun ("SPK") 13 Eylül 2014 tarih ve 28676 sayılı Resmi Gazete'de yayınlanan Seri II, 14.1 nolu "Sermaye Piyasasında Finansal Raporlamaya İlişkin Esaslar Tebliği" ("Tebliğ") hükümlerine uygun olarak hazırlanmıştır.

SPK mevzuatına göre raporlama yapan şirketler Tebliğin 5. Maddesine göre Kamu Gözetimi Muhasebe ve Denetim Standartları Kurumu ("KGGK") tarafından yayınlanan Türkiye Muhasebe Standartları'nı / Türkiye Finansal Raporlama Standartları ile bunlara ilişkin ek ve yorumları ("TMS/IFRS") uygularlar.

Finansal tablolar Şirket'in yasal kayıtlarına dayandırılmış ve Türk Lirası cinsinden ifade edilmiş olup, KGGK tarafından yayınlanan Türkiye Muhasebe Standartları'na göre Şirket'in durumunu layıkıyla arz edebilmek için bir takım düzeltme ve sınıflandırma değişikliklerine tabi tutularak hazırlanmıştır.

Finansal tabloların TMS/IFRS'ye uygun olarak hazırlanması, varlık ve yükümlülükler ile sarta bağlı varlık ve yükümlülüklerle ilişkin açıklayıcı notları etkileyecek belirli varsayımları ve önemli muhasebe tahminlerinin kullanılmasını gerektirmektedir. Bu tahminler, yönetimin mevcut olaylar ve aksiyonlar çerçevesinde en iyi tahminlerine dayansa da, fiili sonuçlar tahmin edilenden farklı gerçekleşebilir. Karmaşık ve daha derin derecede bir yorum gerektiren varsayım ve tahminlerin finansal tablolar üzerinde önemli etkisi bulunmamaktadır.

Şirket'in faaliyetlerini önemli ölçüde etkileyecek mevsimsel ve dönemsel değişiklikler bulunmamaktadır.

**BAYRAK EBT TABAN SANAYİ VE TİCARET ANONİM ŞİRKETİ**  
(Önceki Unvanı: Bayrak Ayakkabı Taban Sanayi Ve Ticaret A.Ş.)

**31 ARALIK 2019, 2018 VE 2017 TARİHLİ FİNANSAL TABLOLARA AİT DİPNOTLAR**  
(Aksi belirtilmedikçe tutarlar Türk Lirası ("TL") olarak ifade edilmiştir.)

**2. FİNANSAL TABLOLARIN SUNUMUNA İLİŞKİN ESASLAR (devamı)**

**Karşılaştırmalı Bilgiler**

Finansal durum ve performans trendlerinin tespitine imkan vermek üzere, Şirket'in finansal tabloları önceki dönemle karşılaştırmalı olarak hazırlanmaktadır. Cari dönem finansal tabloların sunumu ile uygunluk sağlanması açısından karşılaştırmalı bilgiler gerekli görüldüğünde yeniden sınıflandırılır ve önemli farklılıklar açıklanır.

**Kullanılan Para Birimi**

Şirket'in finansal tabloları faaliyette bulunduğu temel ekonomik çevrede geçerli olan para birimi (fonksiyonel para birimi) ile sunulmuştur. Şirket'in mali durumu ve faaliyet sonuçları, Şirket'in geçerli para birimi olan ve finansal tablolar için sunum para birimi olan Türk Lirası "TL" cinsinden ifade edilmiştir.

**Enflasyon Muhasebesi Uygulamasına Son Verilmesi**

SPK, 17 Mart 2005 tarihinde almış olduğu bir kararla, Türkiye'de faaliyette bulunan ve SPK mevzuatına uygun finansal tablo hazırlayan şirketler için, 1 Ocak 2005 tarihinden itibaren geçerli olmak üzere enflasyon muhasebesi uygulamasının gerekli olmadığını ilan etmiştir. Dolayısıyla finansal tablolarda, 1 Ocak 2005 tarihinden başlamak kaydıyla, kgk tarafından yayımlanmış 29 No'lu "Yüksek Enflasyonlu Ekonomilerde Finansal Raporlama" standardı (TMS 29) uygulanmamıştır.

**İşletmenin Sürekliliği**

Finansal tablolar, Şirket'in önümüzdeki bir yılda ve faaliyetlerinin doğal akışı içerisinde varlıklarından fayda elde edeceği ve yükümlülüklerini yerine getireceği varsayımı altında işletmenin sürekliliği esasına göre hazırlanmıştır.

**Netleştirme / Mahsup**

Finansal tablolardaki varlık ve yükümlülükler TMS/TFRS kapsamında izin verilen ve zorunlu haller dışında birbirinden mahsup edilmemiştir. Gelir ve gider kalemleri de ancak TMS/TFRS kapsamında öngörülmesi halinde birbirinden mahsup edilmiş, aksi halde mahsup edilmemiştir.


**TFRS/TMS'ye Uygunluk Beyanı**

İlişikteki finansal tablolar Sermaye Piyasası Kurulu'nun ("SPK") 13 Eylül 2014 tarih ve 28676 sayılı Resmî Gazete'de yayımlanan Seri II, 14.1 nolu "Sermaye Piyasasında Finansal Raporlamaya İlişkin Esaslar Tebliği" ("Tebliğ") hükümlerine uygun olarak hazırlanmıştır.

SPK mevzuatına göre raporlama yapan şirketler Tebliğin 5. Maddesine göre Kamu Gözetimi Muhasebe ve Denetim Standartları Kurumu ("KGK") tarafından yayımlanan Türkiye Muhasebe Standartları'nı / Türkiye Finansal Raporlama Standartları ile bunlara ilişkin ek ve yorumları ("TMS/TFRS") uygularlar.

**Yeni ve Revize Edilmiş Standartları ve Yorumlar**

31 Aralık 2019 tarihi itibarıyla sona eren hesap dönemine ait finansal tabloların hazırlanmasında esas alınan muhasebe politikaları aşağıda özetlenen 1 Ocak 2018 tarihi itibarıyla geçerli yeni ve değiştirilmiş Türkiye Muhasebe Standartları ("TMS")/TFRS ve TMS/TFRS yorumları dışında önceki yılda kullanılanlar ile tutarlı olarak uygulanmıştır. Bu standartların ve yorumların Şirket'in mali durumu ve performansı üzerindeki etkileri ilgili paragraflarda açıklanmıştır.



## BAYRAK EBT TABAN SANAYİ VE TİCARET ANONİM ŞİRKETİ

(Önceki Unvanı: Bayrak Ayakkabı Taban Sanayi Ve Ticaret A.Ş.)

### 31 ARALIK 2019, 2018 VE 2017 TARİHLİ FİNANSAL TABLOLARA AİT DİPNOTLAR

(Aksi belirtilmedikçe tutarlar Türk Lirası ("TL") olarak ifade edilmiştir.)

#### 2. FİNANSAL TABLOLARIN SUNUMUNA İLİŞKİN ESASLAR (devamı)

##### **TMS 40 Yatırım Amaçlı Gayrimenkuller: Yatırım Amaçlı Gayrimenkullerin Transferleri (Değişiklikler)**

TMSK, TMS 40 "Yatırım Amaçlı Gayrimenkuller" standardında değişiklik yayınlamıştır. Yapılan değişiklikler, kullanım amacı değişikliğinin, gayrimenkulün 'yatırım amaçlı gayrimenkul' tanımına uymasına ya da uygunluğunun sona ermesine ve kullanım amacı değişikliğine ilişkin kanıtların mevcut olmasına bağlı olduğunu belirtmektedir. Değişiklikler, 1 Ocak 2018 ve sonrasında başlayan yıllık hesap dönemleri için uygulanacaktır. Erken uygulamaya izin verilmektedir. Değişikliğin Şirket'in finansal durumu veya performansı üzerinde bir etkisi yoktur.

##### **TFRS 2 Hisse Bazlı Ödeme İşlemlerinin Sınıflandırma ve Ölçümü (Değişiklikler)**

TFRS 2 Hisse Bazlı Ödemeler standardında değişiklikler yayınlamıştır. Değişiklikler, belirli hisse bazlı ödeme işlemlerinin nasıl muhasebeleştirilmesi gerektiği ile ilgili TFRS 2'ye açıklık getirilmesini amaçlamaktadır. Değişiklikler aşağıdaki konuların muhasebeleştirilmesini kapsamaktadır;

- nakit olarak ödenen hisse bazlı ödemelerin ölçümünde hakediş koşullarının etkileri,
- stopaj vergi yükümlülükleri açısından net mahsup özelliği bulunan hisse bazlı ödeme işlemleri,
- işlemin niteliğini nakit olarak ödenen hisse bazlı işlemde özkaynağa dayalı hisse bazlı işleme dönüştüren hüküm ve koşullardaki değişiklikler.

Değişiklikler, 1 Ocak 2018 ve sonrasında başlayan yıllık hesap dönemleri için uygulanacaktır. Erken uygulamaya izin verilmektedir. Söz konusu değişikliğin Şirket'in finansal durumu ve performansı üzerinde etkisi yoktur.

##### **TFRS Yorum 22 Yabancı Para Cinsinden Yapılan İşlemler ve Avans Bedelleri**

Bu yorum yabancı para cinsinden alınan veya yapılan avans ödemelerini kapsayan işlemlerin muhasebeleştirilmesi konusuna açıklık getirmektedir. Bu yorum, ilgili varlığın, gider veya gelirin ilk muhasebeleştirilmesinde kullanılacak döviz kurunun belirlenmesi amacı ile işlem tarihini, işletmenin avans alımı veya ödemesinden kaynaklanan parasal olmayan varlık veya parasal olmayan yükümlüklerini ilk muhasebeleştirdiği tarih olarak belirtmektedir. İşletmenin bu yorumu gelir vergilerine veya düzenlediği sigorta poliçelerine (reasürans poliçeleri dahil) veya sahip olduğu reasürans poliçelerine uygulamasına gerek yoktur. Yorum, 1 Ocak 2018 ve sonrasında başlayan yıllık hesap dönemleri için uygulanacaktır. Erken uygulamaya izin verilmektedir. Söz konusu değişikliğin Şirket'in finansal durumu ve performansı üzerinde etkisi yoktur.

##### **TFRS Yıllık İyileştirmeler - 2014-2016 Dönemi**

KGK, aşağıda belirtilen standartları değiştirerek, TFRS 2014-2016 dönemine ilişkin Yıllık İyileştirmeleri yayınlamıştır:

- TFRS 1 "Uluslararası Finansal Raporlama Standartlarının İlk Uygulaması": Bu değişiklik, bazı TFRS 7 açıklamalarının, TMS 19 geçiş hükümlerinin ve TFRS 10 Yatırım İşletmeleri'nin kısa dönemli istisnalarını kaldırmıştır. Değişiklik, 1 Ocak 2018 ve sonrasında başlayan yıllık hesap dönemleri için uygulanacaktır.
- TMS 28 "İştiraklerdeki ve İş Ortaklıklarındaki Yatırımlar": Bu değişiklik, iştirakteki veya iş ortaklığındaki yatırım, bir girişim sermayesi kuruluşu veya benzeri işletmeler yoluyla dolaylı olarak ya da bu işletmelerce doğrudan elde tutuluyorsa, işletmenin, iştirakteki ve iş ortaklığındaki yatırımlarını TFRS 9 Finansal Araçlar uyarınca gerçeğe uygun değer farkı kâr veya zarara yansıtılan olarak ölçmeyi seçebilmesinin her iştirak veya iş ortaklığının ilk muhasebeleştirilmesi sırasında geçerli olduğuna açıklık getirmektedir. (Değişiklik, 1 Ocak 2018 ve sonrasında başlayan yıllık hesap dönemleri için uygulanacaktır. Erken uygulamaya izin verilmektedir.

Söz konusu değişikliklerin Şirket'in finansal durumu ve performansı üzerinde etkisi yoktur.

**BAYRAK EBT TABAN SANAYİ VE TİCARET ANONİM ŞİRKETİ**  
(Önceki Unvanı: Bayrak Ayakkabı Taban Sanayi Ve Ticaret A.Ş.)

**31 ARALIK 2019, 2018 VE 2017 TARİHLİ FİNANSAL TABLOLARA AİT DİPNOTLAR**  
(Aksi belirtilmedikçe tutarlar Türk Lirası ("TL") olarak ifade edilmiştir.)

**2. FİNANSAL TABLOLARIN SUNUMUNA İLİŞKİN ESASLAR (devamı)**

**TFRS 16 Kiralama İşlemleri**

Şirket, basitleştirilmiş geçiş uygulamasını kullanmayı ve ilk uygulamadan önceki yıl için karşılaştırılabilir tutarları yeniden düzenlememeyi planlamaktadır. Böylece tüm kullanım hakkı varlıkları uygulamaya geçmekte kiralama borçları (Peşin ödemesi yapılan veya tahakkuk eden kiralama maliyetlerine göre düzeltilmiş) tutarında ölçülecektir. Bu rapor tarihi itibarıyla Şirket'in, TFRS 16'nın finansal tablolarına etkilerine ilişkin çalışmaları devam etmektedir. Bu çalışmalar Şirket'in tüm bağlı ortaklarını da içerecek şekilde yönetilmektedir. Şirket'in kiraya veren olarak faaliyetleri önemsizdir.

**TFRS Yorum 23 Vergi uygulamalarındaki belirsizlikler**

1 Ocak 2019 tarihinde veya bu tarihten sonra başlayan yıllık raporlama dönemlerinde geçerlidir. Bu yorum TMS 12 Gelir Vergileri standardının uygulamalarındaki bazı belirsizliklere açıklık getirmektedir. UFRS Yorum Komitesi daha önce vergi uygulamalarında bir belirsizlik olduğu zaman bu belirsizliğin TMS 12'ye göre değil TMS 37 'Karşılıklar, Koşullu Borçlar ve Koşullu Varlıklar' standardının uygulanması gerektiğini açıklığa kavuşturmuştu. TFRS Yorum 23 ise gelir vergilerinde belirsizlikler olduğu durumlarda ertelenmiş vergi hesaplamasının nasıl ölçüleceği ve muhasebeleştirileceği ile ilgili açıklama getirmektedir.

Vergi uygulaması belirsizliği, bir şirket tarafından yapılan bir vergi uygulamasının vergi otoritesince kabul edilir olup olmadığının bilinmediği durumlarda ortaya çıkar. Örneğin, özellikle bir giderin indirim olarak kabul edilmesi ya da iade alınabilir vergi hesaplamasına belirli bir kalemin dahil edilip edilmemesiyle ilgili vergi kanunda belirsiz olması gibi. TFRS Yorum 23 bir kalemin vergi uygulamalarının belirsiz olduğu; vergilendirilebilir gelir, gider, varlık ya da yükümlülüğün vergiye esas tutarları, vergi gideri, alacağı ve vergi oranları da dahil olmak üzere her durumda geçerlidir. Şirket, standardın finansal durumu ve performansı üzerine etkilerini değerlendirmektedir.

**TMS 28 İştiraklerdeki ve iş ortaklıklarındaki yatırımlar**

1 Ocak 2019 tarihinde veya bu tarihten sonra başlayan yıllık raporlama dönemlerinde geçerlidir. Şirketlerin özkaynak metodunu uygulamadığı uzun vadeli iştirak veya müşterek yönetime tabi yatırımlarını, TFRS 9 kullanarak muhasebeleştirileceklerini açıklığa kavuşturmuştur. Söz konusu değişikliğin Şirket'in finansal durumu ve performansı üzerindeki etkileri değerlendirilmektedir.

**2015-2017 yıllık iyileştirmeler**

1 Ocak 2019 ve sonrası yıllık raporlama dönemleri için geçerlidir. Bu iyileştirmeler aşağıdaki değişiklikleri içermektedir:

TFRS 3 "İşletme Birleşmeleri"; kontrolü sağlayan işletme, müşterek faaliyette daha önce edindiği payı yeniden ölçer.

- TFRS 11 "Müşterek Anlaşmalar"; müşterek kontrolü sağlayan işletme, müşterek faaliyette daha önce edindiği payı yeniden ölçmez.
- TMS 12 "Gelir Vergileri"; işletme, temettülerin gelir vergisi etkilerini aynı şekilde muhasebeleştirir.
- TMS 23 "Borçlanma Maliyetleri"; bir özellikli varlığın amaçlanan kullanıma veya satışa hazır hale gelmesi için yapılan her borçlanmayı, genel borçlanmanın bir parçası olarak değerlendirir.
- TMS 19 "Çalışanlara Sağlanan Faydalar"; planda yapılan değişiklik, küçülme ve yerine getirme sonrası dönem için; cari hizmet maliyeti ve net faizi belirlemek için güncel varsayımların kullanılması. Geçmiş dönem hizmet maliyetinin bir parçası olarak kar veya zararda muhasebeleştirme, ya da varlık tabanından kaynaklanan etkiyle daha önce finansal tablolara alınmamış olsa bile, fazla değerdeki herhangi bir azalmanın, yerine getirmedeki bir kazanç ya da zararın finansal tablolara alınmalıdır.

Söz konusu değişikliklerin Şirket'in finansal durumu ve performansı üzerindeki etkileri değerlendirilmektedir.



**BAYRAK EBT TABAN SANAYİ VE TİCARET ANONİM ŞİRKETİ**  
(Önceki Unvanı: Bayrak Ayakkabı Taban Sanayi Ve Ticaret A.Ş.)

**31 ARALIK 2019, 2018 VE 2017 TARİHLİ FİNANSAL TABLOLARA AİT DİPNOTLAR**  
(Aksi belirtilmedikçe tutarlar Türk Lirası ("TL") olarak ifade edilmiştir.)

**2. FİNANSAL TABLOLARIN SUNUMUNA İLİŞKİN ESASLAR (devamı)**

**TMS 1 ve TMS 8 önemlilik tanımındaki değişiklikler;**

1 Ocak 2020 tarihinde veya bu tarihten sonra başlayan yıllık raporlama dönemlerinde geçerlidir. TMS 1 "Finansal Tabloların Sunuluşu" ve TMS 8 "Muhasebe Politikaları, Muhasebe Politikalarındaki Değişiklikler ve Hatalar" daki değişiklikler ile bu değişikliklere bağlı olarak diğer TFRS'lerdeki değişiklikler aşağıdaki gibidir:

- TFRS ve finansal raporlama çerçevesi ile tutarlı önemlilik tanımı kullanımı,
- önemlilik tanımının açıklamasının netleştirilmesi,
- önemli olmayan bilgilerle ilgili olarak TMS 1'deki bazı rehberliklerin dahil edilmesi

**TFRS 3'teki değişiklikler – işletme tanımı;**

1 Ocak 2020 tarihinde veya bu tarihten sonra başlayan yıllık raporlama dönemlerinde geçerlidir. Bu değişiklikte birlikte işletme tanımı revize edilmiştir. UMSK tarafından alınan geri bildirimlere göre, genellikle mevcut uygulama rehberliğinin çok karmaşık olduğu düşünülmektedir, ve bu işletme birleşmeleri tanımının karşılanması için çok fazla işlemle sonuçlanmaktadır.

**Muhasebe Politikalarında Değişiklikler**

Şirket'in finansal durumu, performansı veya nakit akışları üzerindeki işlemlerin ve olayların etkilerinin finansal tablolarda daha uygun ve güvenilir bir şekilde sunulmasını etkileyecek nitelikte muhasebe politikalarında herhangi bir değişiklik yapılmamıştır. Uygulanan muhasebe politikalarında yakın gelecekte bir değişiklik öngörülmektedir.

**Muhasebe Tahminlerindeki Değişiklikler ve Hatalar**

Bir muhasebe tahminindeki değişikliğin etkisi, yalnızca bir döneme ilişkinse, değişikliğin yapıldığı cari dönemde; gelecek dönemlere de ilişkinse, hem değişikliğin yapıldığı hem de gelecek dönemde, ileriye yönelik olarak, net dönem karı veya zararının belirlenmesinde dikkate alınacak şekilde finansal tablolara yansıtılır.

Bir hatanın düzeltme tutarı geriye dönük olarak dikkate alınır. Bir hata, ortaya çıktığı önceki dönemlere ilişkin karşılaştırmalı tutarların yeniden düzenlenmesi veya bir sonraki raporlama döneminden önce meydana geldiğinde, söz konusu döneme ait birikmiş karlar hesabının yeniden düzenlenmesi yoluyla düzeltilir.

Bilgilerin yeniden düzenlenmesi aşırı bir maliyete neden oluyorsa önceki dönemlere ait karşılaştırmalı bilgiler yeniden düzenlenmemekte, bir sonraki dönemin birikmiş karlar hesabı, söz konusu dönem başlamadan önce hatanın kümülatif etkisiyle yeniden düzenlenmektedir.

**Muhasebe Hatalarının Düzeltilmesi**

**2018 yılına ait önceki raporlanan finansal tablo ile yeniden düzenlenen finansal tablo hata düzeltme açıklamaları:**

1. Nakit ve nakit benzerleri değişimi, Ticari alacaklar içerisinde yer alan ve vadesi 90 günden daha az olan çekler nakit ve nakit benzerlerine sınıflandırılmıştır. Çek tutarı tutarı 3.299.605 TL'dir. Geri kalan 50.000 TL önceki dönem kasa düzeltme taşımasının iptal etkisidir.
2. 2017 yılında ayrılan çek karşılığı, 2018 yılında tahsil edildiğinden iptal edilmiş bunun etkisi 530.824 TL'dir. Çek karşılığının ayrılmasından dolayı 80.595 TL daha az ertelenmiş finansman geliri hesaplanmıştır.
3. Diğer alacaklardaki değişikliğin sebebi, Şirket 2018 yılı kurumlar vergisi beyannamesini ve mizanını değiştirmiş olup, değişikliğinden dolayı 148.409 TL ortaklardan alacaklara adet faizi hesaplanmıştır.
4. 491.287 TL tutarında stok değer düşüklüğü karşılığı ayrılmıştır.



# BAYRAK EBT TABAN SANAYİ VE TİCARET ANONİM ŞİRKETİ

(Önceki Unvanı: Bayrak Ayakkabı Taban Sanayi Ve Ticaret A.Ş.)


## 31 ARALIK 2019, 2018 VE 2017 TARİHLİ FİNANSAL TABLOLARA AİT DİPNOTLAR

(Aksi belirtilmedikçe tutarlar Türk Lirası ("TL") olarak ifade edilmiştir.)

### 2. FİNANSAL TABLOLARIN SUNUMUNA İLİŞKİN ESASLAR (devamı)

5. Düzeltmelerin etkisi ile 207.132 ertelenmiş vergi varlığı hesaplanmıştır.
6. Ticari borçlardaki değişim, daha önce ilişkili taraf olarak raporlanmayan Saba Plastik-Mehmet Salih BADUK bakiyesinin ilişkili taraf olarak sınıflandırılmasının etkisidir, tutarı 60.000 TL'dir.
7. Şirket 2018 yılı kurumlar vergisi beyannamesini ve mizanını değiştirmiş olup, dönem karı vergi yükümlülüğü 32.650 TL artmıştır.
8. Düzeltmelerin, geçmiş yıl karı/(zararı) ve dönem karı/(zararı) toplamına net etkisi, 668.625'dir. Dönemin toplam varlıkları 635.975 daha az hesaplanmıştır.

VARLIKLAR	Yeniden Düzenlenmiş Bağımsız Denetimden Geçmiş 31 Aralık 2018	Önceki Raporlanan Bağımsız Denetimden Geçmiş 31 Aralık 2018	Farklar 31 Aralık 2018
<b>Dönen Varlıklar</b>	<b>23.858.589</b>	<b>24.701.696</b>	<b>(843.107)</b>
Nakit ve Nakit Benzerleri	3.505.777	256.172	3.249.605
Finansal Yatırımlar	-	-	-
Ticari Alacaklar	-	-	-
İlişkili Taraflardan Ticari Alacaklar	-	-	-
İlişkili Olmayan Taraflardan Ticari Alacaklar	8.492.001	12.241.835	(3.749.834)
Diğer Alacaklar	-	-	-
İlişkili Taraflardan Diğer Alacaklar	5.072.483	4.924.074	148.409
İlişkili Olmayan Taraflardan Diğer Alacaklar	32.264	32.264	-
Stoklar	2.786.076	3.277.363	(491.287)
Peşin Ödenmiş Giderler	-	-	-
İlişkili Taraflara Peşin Ödenmiş Giderler	-	-	-
İlişkili Olmayan Taraflara Peşin Ödenmiş Giderler	2.631.012	2.631.012	-
Cari Dönem Vergisiyle İlgili Varlıklar	-	-	-
Diğer Dönen Varlıklar	-	-	-
İlişkili Taraflardan Diğer Dönen Varlıklar	-	-	-
İlişkili Olmayan Taraflardan Diğer Dönen Varlıklar	1.338.976	1.338.976	-
<b>Duran Varlıklar</b>	<b>10.758.079</b>	<b>10.550.947</b>	<b>207.132</b>
Finansal Yatırımlar	-	-	-
Ticari Alacaklar	-	-	-
İlişkili Taraflardan Ticari Alacaklar	-	-	-
İlişkili Olmayan Taraflardan Ticari Alacaklar	-	-	-
Diğer Alacaklar	-	-	-
İlişkili Taraflardan Diğer Alacaklar	-	-	-
İlişkili Olmayan Taraflardan Diğer Alacaklar	213	213	-
Yatırım Amaçlı Gayrimenkuller	-	-	-
Maddi Duran Varlıklar	10.080.051	10.080.051	-
Maddi Olmayan Duran Varlıklar	19.439	19.439	-
Kullanım Hakkı Varlıklar	-	-	-
Peşin Ödenmiş Giderler	-	-	-
İlişkili Taraflara Peşin Ödenmiş Giderler	-	-	-
İlişkili Olmayan Taraflara Peşin Ödenmiş Giderler	-	-	-
Ertelenmiş Vergi Varlığı	658.376	451.244	207.132
Diğer Duran Varlıklar	-	-	-
İlişkili Taraflara İlişkin Diğer Duran Varlıklar	-	-	-
İlişkili Olmayan Taraflara İlişkin Diğer Duran Varlıklar	-	-	-
<b>TOPLAM VARLIKLAR</b>	<b>34.616.668</b>	<b>35.252.643</b>	<b>(635.975)</b>

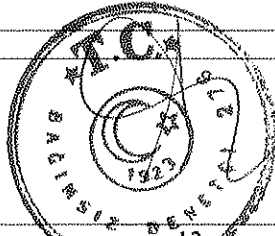


**BAYRAK EBT TABAN SANAYİ VE TİCARET ANONİM ŞİRKETİ**  
(Önceki Unvanı: Bayrak Ayakkabı Taban Sanayi Ve Ticaret A.Ş.)

**31 ARALIK 2019, 2018 VE 2017 TARİHLİ FİNANSAL TABLOLARA AİT DİPNOTLAR**  
(Aksi belirtilmedikçe tutarlar Türk Lirası ("TL") olarak ifade edilmiştir.)

**2. FİNANSAL TABLOLARIN SUNUMUNA İLİŞKİN ESASLAR (devamı)**

	Yeniden Düzenlenmiş Bağımsız Denetimden Geçmiş	Önceki Raporlanan Bağımsız Denetimden Geçmiş	Farklar
	31 Aralık 2018	31 Aralık 2018	31 Aralık 2018
<b>KAYNAKLAR</b>			
<b>Kısa Vadeli Yükümlülükler</b>	<b>15.493.107</b>	<b>15.460.457</b>	<b>32.650</b>
Kısa Vadeli Borçlanmalar	3.219.489	7.167.775	(3.948.286)
Uzun Vadeli Borçlanmaların Kısa Vadeli Kısımları	3.948.286	-	3.948.286
Kiralama İşlemlerinden Kaynaklanan Yükümlülükler	-	-	-
Ticari Borçlar	-	-	-
İlişkili Taraflara Ticari Borçlar	60.000	-	60.000
İlişkili Olmayan Taraflara Ticari Borçlar	3.192.028	3.252.028	(60.000)
Diğer Borçlar	-	-	-
İlişkili Taraflara Diğer Borçlar	10.098	10.098	-
İlişkili Olmayan Taraflara Diğer Borçlar	756.149	756.149	-
Çalışanlara Sağlanan Faydalar Kapsamında Borçlar	140.386	140.386	-
Ertelemiş Gelirler	-	-	-
İlişkili Taraflardan Ertelemiş Gelirler	-	-	-
İlişkili Olmayan Taraflardan Ertelemiş Gelirler	4.125.372	4.125.372	-
Dönem Karı Vergi Yükümlülüğü	33.573	923	32.650
Kısa Vadeli Karşılıklar	-	-	-
Çalışanlara Sağlanan Faydalara İlişkin Karşılıklar	-	-	-
Diğer Kısa Vadeli Karşılıklar	-	-	-
Diğer Kısa Vadeli Yükümlülükler	-	-	-
İlişkili Taraflara Diğer Kısa Vadeli Yükümlülükler	-	-	-
İlişkili Olmayan Taraflara Diğer Kısa Vadeli Yükümlülükler	7.726	7.726	-
<b>Uzun Vadeli Yükümlülükler</b>	<b>954.318</b>	<b>954.318</b>	<b>-</b>
Uzun Vadeli Borçlanmalar	40.608	40.608	-
Kiralama İşlemlerinden Kaynaklanan Yükümlülükler	-	-	-
Ticari Borçlar	-	-	-
İlişkili Taraflara Ticari Borçlar	-	-	-
İlişkili Olmayan Taraflara Ticari Borçlar	-	-	-
Diğer Borçlar	-	-	-
İlişkili Taraflara Diğer Borçlar	-	-	-
İlişkili Olmayan Taraflara Diğer Borçlar	-	-	-
Ertelemiş Gelirler	-	-	-
İlişkili Taraflardan Ertelemiş Gelirler	-	-	-
İlişkili Olmayan Taraflardan Ertelemiş Gelirler	-	-	-
Uzun Vadeli Karşılıklar	-	-	-
Çalışanlara Sağlanan Faydalara İlişkin Karşılıklar	283.036	283.036	-
Diğer Uzun Vadeli Karşılıklar	-	-	-
Ertelemiş Vergi Yükümlülüğü	630.674	630.674	-
Diğer Uzun Vadeli Yükümlülükler	-	-	-
<b>ÖZKAYNAKLAR</b>	<b>18.169.243</b>	<b>18.837.868</b>	<b>(668.625)</b>
Ödenmiş Sermaye	10.110.550	10.110.550	-
Paylara İlişkin Primler (İskontolar)	-	-	-
Sermaye Tamamlama Fonu	915.710	915.710	-
Kâr veya Zararda Yeniden Sınıflandırılmayacak Birikmiş	-	-	-
Diğer Kapsamlı Gelirler veya Giderler	-	-	-
Tanımlanmış Fayda Planları Yeniden Ölçüm Kazançları (Kayıpları)	77.692	77.692	-
Kâr veya Zararda Yeniden Sınıflandırılmayacak Birikmiş	-	-	-
Diğer Kapsamlı Gelirler veya Giderler	-	-	-
Kardan Ayrılan Kısıtlanmış Yedekler	149.147	149.147	-
Geçmiş Yıllar Karı/Zararı (-)	3.645.855	5.425.857	(1.780.002)
Net Dönem Karı/Zararı (-)	3.270.289	2.158.912	1.111.377
<b>TOPLAM KAYNAKLAR</b>	<b>34.616.668</b>	<b>35.252.643</b>	<b>(635.975)</b>



# BAYRAK EBT TABAN SANAYİ VE TİCARET ANONİM ŞİRKETİ

(Önceki Unvanı: Bayrak Ayakkabı Taban Sanayi Ve Ticaret A.Ş.)

## 31 ARALIK 2019, 2018 VE 2017 TARİHLİ FİNANSAL TABLOLARA AİT DİPNOTLAR


(Aksi belirtilmedikçe tutarlar Türk Lirası ("TL") olarak ifade edilmiştir.)

### 2. FİNANSAL TABLOLARIN SUNUMUNA İLİŞKİN ESASLAR (devamı)

	Yeniden Düzenlenmiş Bağımsız Denetimden Geçmiş 01.01.-31.12.2018	Önceki Raportlanan Bağımsız Denetimden Geçmiş 01.01.-31.12.2018	Farklar 01.01.-31.12.2018
<b>KAR veya ZARAR KISMI</b>			
<b>SÜRDÜRÜLEN FAALİYETLER</b>			-
Hasılat	29.134.551	29.134.551	-
Satışların Maliyeti (-)	(20.441.804)	(21.007.123)	565.319
<b>Ticari Faaliyetlerden Brüt Kar</b>	<b>8.692.747</b>	<b>8.127.428</b>	<b>565.319</b>
Genel Yönetim Giderleri (-)	(2.663.330)	(2.663.330)	-
Pazarlama, Satış ve Dağıtım Giderleri (-)	(700.849)	(700.849)	-
Araştırma ve Geliştirme Giderleri (-)	-	-	-
Esas Faaliyetlerden Diğer Gelirler	3.237.026	2.513.543	723.483
Esas Faaliyetlerden Diğer Giderler (-)	(3.670.480)	(3.751.075)	80.595
<b>FAALİYET KARI / ZARARI (-)</b>	<b>4.895.114</b>	<b>3.525.717</b>	<b>1.369.397</b>
Yatırım Faaliyetlerinden Gelirler	662.919	662.919	-
Yatırım Faaliyetlerinden Giderler (-)	(119.500)	(119.500)	-
<b>FİNANSMAN GİDERİ ÖNCESİ FAALİYET KARI/ZARARI</b>	<b>5.438.533</b>	<b>4.069.136</b>	<b>1.369.397</b>
Finansman Gelirleri	-	-	-
Finansman Giderleri (-)	(1.293.641)	(1.293.641)	-
<b>SÜRDÜRÜLEN FAALİYETLER VERGİ ÖNCESİ KÂRI/ZARARI</b>	<b>4.144.892</b>	<b>2.775.495</b>	<b>1.369.397</b>
Sürdürülen Faaliyetler Vergi Gelir / Gideri (-)	(874.603)	(616.583)	(258.020)
Dönem Vergi Gelir / Gideri (-)	(542.344)	(509.694)	(32.650)
Ertelenmiş Vergi Geliri / Gideri (-)	(332.259)	(106.889)	(225.370)
<b>SÜRDÜRÜLEN FAALİYETLER DÖNEM KÂRI/ZARARI</b>	<b>3.270.289</b>	<b>2.158.912</b>	<b>1.111.377</b>

#### 2017 yılı önceki raporlanan finansal tablo ile yeniden düzenlenen finansal tablo hata düzeltme açıklamaları:

1. Nakit ve nakit benzerleri değişimi, Ticari alacaklar içerisinde yer alan ve vadesi 90 günden daha az olan çekler nakit ve nakit benzerlerine sınıflandırılmış olup tutarı 2.450.620 TL'dir. 50.000 TL tutarındaki kasa fazlası gider olarak kayıtlara yansıtılmıştır.
2. Ticari alacaklar içerisinde yer alan ve tutarı 580.824 TL olan ticari alacaklara karşılık ayrılmıştır.
3. Diğer alacaklar içerisinde yer alan ve vadesi geçmiş 126.750 TL tutarındaki bakiyeye karşılık ayrılmıştır.
4. Stok çalışmalarının yeniden gözden geçirilmesi sonucunda 1.056.606 TL tutarında olmayan stok olduğu tespit edilmiş ve stok değer düşüklüğü karşılığı ayrılmıştır.
5. İlişkili Olmayan Taraflara Peşin Ödenmiş Giderler içerisinde yer alan Saba Plastike ait bakiye 324.239 TL, İlişkili Taraflara Peşin Ödenmiş Giderler'e sınıflandırılmıştır. Ayrıca 448.324 TL tutarındaki verilen sipariş avansları için karşılık ayrılmıştır.
6. Düzeltmelerin etkisi ile 432.502 TL tutarında vergi varlığı hesaplanmıştır.
7. Düzeltmelerin kar zarar toplamına net etkisi 1.780.002 TL negatif olmuştur. Dönemin toplam varlıkların etkisi 1.780.002 TL daha az olmuştur.




**BAYRAK EBT TABAN SANAYİ VE TİCARET ANONİM ŞİRKETİ**  
(Önceki Unvanı: Bayrak Ayakkabı Taban Sanayi Ve Ticaret A.Ş.)

**31 ARALIK 2019, 2018 VE 2017 TARİHLİ FİNANSAL TABLOLARA AİT DİPNOTLAR**  
(Aksi belirtilmedikçe tutarlar Türk Lirası ("TL") olarak ifade edilmiştir.)

**2. FİNANSAL TABLOLARIN SUNUMUNA İLİŞKİN ESASLAR (devamı)**

VARLIKLAR	Yeniden Düzenlenmiş	Önceki Raporlanan	Farklar
	Bağımsız Denetimden Geçmiş 31 Aralık 2017	Bağımsız Denetimden Geçmiş 31 Aralık 2017	
<b>Dönen Varlıklar</b>	<b>17.773.697</b>	<b>19.986.201</b>	<b>(2.212.504)</b>
Nakit ve Nakit Benzerleri	2.589.927	89.307	2.500.620
Finansal Yatırımlar	-	-	-
Ticari Alacaklar	-	-	-
İlişkili Taraflardan Ticari Alacaklar	-	-	-
İlişkili Olmayan Taraflardan Ticari Alacaklar	10.920.584	14.002.028	(3.081.444)
Diğer Alacaklar	-	-	-
İlişkili Taraflardan Diğer Alacaklar	31.325	31.325	-
İlişkili Olmayan Taraflardan Diğer Alacaklar	244.428	371.178	(126.750)
Stoklar	1.430.526	2.487.132	(1.056.606)
Peşin Ödenmiş Giderler	-	-	-
İlişkili Taraflara Peşin Ödenmiş Giderler	324.239	-	324.239
İlişkili Olmayan Taraflara Peşin Ödenmiş Giderler	872.195	1.644.758	(772.563)
Cari Dönem Vergisiyle İlgili Varlıklar	-	-	-
Diğer Dönen Varlıklar	-	-	-
İlişkili Taraflardan Diğer Dönen Varlıklar	-	-	-
İlişkili Olmayan Taraflardan Diğer Dönen Varlıklar	1.360.473	1.360.473	-
<b>Duran Varlıklar</b>	<b>11.708.894</b>	<b>11.276.392</b>	<b>432.502</b>
Finansal Yatırımlar	-	-	-
Ticari Alacaklar	-	-	-
İlişkili Taraflardan Ticari Alacaklar	-	-	-
İlişkili Olmayan Taraflardan Ticari Alacaklar	-	-	-
Diğer Alacaklar	-	-	-
İlişkili Taraflardan Diğer Alacaklar	-	-	-
İlişkili Olmayan Taraflardan Diğer Alacaklar	213	213	-
Yatırım Amaçlı Gayrimenkuller	-	-	-
Maddi Duran Varlıklar	10.912.389	10.912.389	-
Maddi Olmayan Duran Varlıklar	13.978	13.978	-
Kullanım Hakkı Varlıklar	-	-	-
Peşin Ödenmiş Giderler	-	-	-
İlişkili Taraflara Peşin Ödenmiş Giderler	-	-	-
İlişkili Olmayan Taraflara Peşin Ödenmiş Giderler	-	-	-
Ertelenmiş Vergi Varlığı	782.314	349.812	432.502
Diğer Duran Varlıklar	-	-	-
İlişkili Taraflara İlişkin Diğer Duran Varlıklar	-	-	-
İlişkili Olmayan Taraflara İlişkin Diğer Duran Varlıklar	-	-	-
<b>TOPLAM VARLIKLAR</b>	<b>29.482.591</b>	<b>31.262.593</b>	<b>(1.780.002)</b>




**BAYRAK EBT TABAN SANAYİ VE TİCARET ANONİM ŞİRKETİ**  
(Önceki Unvanı: Bayrak Ayakkabı Taban Sanayi Ve Ticaret A.Ş.)

**31 ARALIK 2019, 2018 VE 2017 TARİHLİ FİNANSAL TABLOLARA AİT DİPNOTLAR**  
(Aksi belirtilmedikçe tutarlar Türk Lirası ("TL.") olarak ifade edilmiştir.)

**2. FİNANSAL TABLOLARIN SUNUMUNA İLİŞKİN ESASLAR (devamı)**

	Yeniden Düzenlenmiş	Önceki Raporlanan	Farklar
	Bağımsız Denetimden Geçmiş	Bağımsız Denetimden Geçmiş	
	31 Aralık 2017	31 Aralık 2017	31 Aralık 2017
<b>KAYNAKLAR</b>			
<b>Kısa Vadeli Yükümlülükler</b>	<b>12.884.107</b>	<b>12.884.107</b>	-
Kısa Vadeli Borçlanmalar	3.755.125	7.255.661	(3.500.536)
Uzun Vadeli Borçlanmaların Kısa Vadeli Kısımları	3.500.536	-	3.500.536
Kiralama İşlemlerinden Kaynaklanan Yükümlülükler	-	-	-
Ticari Borçlar	-	-	-
İlişkili Taraflara Ticari Borçlar	-	-	-
İlişkili Olmayan Taraflara Ticari Borçlar	2.113.005	2.113.005	-
Diğer Borçlar	-	-	-
İlişkili Taraflara Diğer Borçlar	1.296.727	1.296.727	-
İlişkili Olmayan Taraflara Diğer Borçlar	428.942	428.942	-
Çalışanlara Sağlanan Faydalar Kapsamında Borçlar	599.717	599.717	-
Ertelenmiş Gelirler	-	-	-
İlişkili Taraflardan Ertelenmiş Gelirler	-	-	-
İlişkili Olmayan Taraflardan Ertelenmiş Gelirler	1.154.229	1.154.229	-
Dönem Karı Vergi Yükümlülüğü	-	-	-
Kısa Vadeli Karşılıklar	-	-	-
Çalışanlara Sağlanan Faydalara İlişkin Karşılıklar	-	-	-
Diğer Kısa Vadeli Karşılıklar	-	-	-
Diğer Kısa Vadeli Yükümlülükler	-	-	-
İlişkili Taraflara Diğer Kısa Vadeli Yükümlülükler	-	-	-
İlişkili Olmayan Taraflara Diğer Kısa Vadeli Yükümlülükler	35.826	35.826	-
<b>Uzun Vadeli Yükümlülükler</b>	<b>2.616.904</b>	<b>2.616.904</b>	-
Uzun Vadeli Borçlanmalar	2.058.155	2.058.155	-
Kiralama İşlemlerinden Kaynaklanan Yükümlülükler	-	-	-
Ticari Borçlar	-	-	-
İlişkili Taraflara Ticari Borçlar	-	-	-
İlişkili Olmayan Taraflara Ticari Borçlar	-	-	-
Diğer Borçlar	-	-	-
İlişkili Taraflara Diğer Borçlar	-	-	-
İlişkili Olmayan Taraflara Diğer Borçlar	-	-	-
Ertelenmiş Gelirler	-	-	-
İlişkili Taraflardan Ertelenmiş Gelirler	-	-	-
İlişkili Olmayan Taraflardan Ertelenmiş Gelirler	-	-	-
Uzun Vadeli Karşılıklar	-	-	-
Çalışanlara Sağlanan Faydalara İlişkin Karşılıklar	136.865	136.865	-
Diğer Uzun Vadeli Karşılıklar	-	-	-
Ertelenmiş Vergi Yükümlülüğü	421.884	421.884	-
Diğer Uzun Vadeli Yükümlülükler	-	-	-
<b>ÖZKAYNAKLAR</b>	<b>13.981.580</b>	<b>15.761.582</b>	<b>(1.780.002)</b>
Ödenmiş Sermaye	10.110.550	10.110.550	-
Paylara İlişkin Primler (İskontolar)	-	-	-
Sermaye Tamamlama Fonu	-	-	-
Kâr veya Zararda Yeniden Sınıflandırılmayacak Birikmiş	-	-	-
Diğer Kapsamlı Gelirler veya Giderler	-	-	-
Tanımlanmış Fayda Planları Yeniden Ölçüm Kazançları (Kayıpları)	76.028	76.028	-
Kâr veya Zararda Yeniden Sınıflandırılacak Birikmiş	-	-	-
Diğer Kapsamlı Gelirler veya Giderler	-	-	-
Kardan Ayrılan Kısıtlanmış Yedekler	149.147	149.147	-
Geçmiş Yıllar Karı/Zararı (-)	1.118.782	1.118.782	-
Net Dönem Karı/Zararı (-)	2.527.073	4.307.075	(1.780.002)
<b>TOPLAM KAYNAKLAR</b>	<b>29.482.591</b>	<b>31.262.593</b>	<b>(1.780.002)</b>



# BAYRAK EBT TABAN SANAYİ VE TİCARET ANONİM ŞİRKETİ

(Önceki Unvanı: Bayrak Ayakkabı Taban Sanayi Ve Ticaret A.Ş.)

## 31 ARALIK 2019, 2018 VE 2017 TARİHLİ FİNANSAL TABLOLARA AİT DİPNOTLAR

(Aksi belirtilmedikçe tutarlar Türk Lirası ("TL") olarak ifade edilmiştir.)

### 2. FİNANSAL TABLOLARIN SUNUMUNA İLİŞKİN ESASLAR (devamı)


	Yeniden Düzenlenmiş Bağımsız Denetimden Geçmiş 01.01.-31.12.2017	Önceki Raportanın Bağımsız Denetimden Geçmiş 01.01.-31.12.2017	Farklar 01.01.-31.12.2017
<b>KAR veya ZARAR KISMI</b>			
<b>SÜRDÜRÜLEN FAALİYETLER</b>			-
Hasılat	31.463.053	31.463.053	-
Satışların Maliyeti (-)	(23.587.649)	(22.531.043)	(1.056.606) <sup>×</sup>
<b>Ticari Faaliyetlerden Brüt Kar</b>	<b>7.875.404</b>	<b>8.932.010</b>	<b>(1.056.606)</b>
Genel Yönetim Giderleri (-)	(1.889.086)	(1.889.086)	-
Pazarlama, Satış ve Dağıtım Giderleri (-)	(443.955)	(443.955)	-
Araştırma ve Geliştirme Giderleri (-)	-	-	-
Esas Faaliyetlerden Diğer Gelirler	1.754.768	1.804.768	(50.000) <sup>×</sup>
Esas Faaliyetlerden Diğer Giderler (-)	(3.881.125)	(2.775.227)	(1.105.898) <sup>×</sup>
<b>FAALİYET KARI / ZARARI (-)</b>	<b>3.416.006</b>	<b>5.628.510</b>	<b>(2.212.504)</b>
Yatırım Faaliyetlerinden Gelirler	55.199	55.199	-
Yatırım Faaliyetlerinden Giderler (-)	-	-	-
<b>FİNANSMAN GİDERİ ÖNCESİ FAALİYET KARI/ZARARI</b>	<b>3.471.205</b>	<b>5.683.709</b>	<b>(2.212.504)</b>
Finansman Gelirleri	-	-	-
Finansman Giderleri (-)	(463.930)	(463.930)	-
<b>SÜRDÜRÜLEN FAALİYETLER VERGİ ÖNCESİ KÂRI/ZARARI</b>	<b>3.007.275</b>	<b>5.219.779</b>	<b>(2.212.504)</b>
Sürdürülen Faaliyetler Vergi Gelir / Gideri (-)	(480.202)	(912.704)	432.502 <sup>×</sup>
Dönem Vergi Gelir / Gideri (-)	(979.175)	(979.175)	-
Ertelenmiş Vergi Geliri / Gideri (-)	498.973	66.471	432.502 <sup>×</sup>
<b>SÜRDÜRÜLEN FAALİYETLER DÖNEM KÂRI/ZARARI</b>	<b>2.527.073</b>	<b>4.307.075</b>	<b>(1.780.002)</b>

#### Önemli Muhasebe Politikalarının Özeti

TMS/TFRS kapsamında muhasebe politikaları; finansal tabloların hazırlanmasında ve sunulmasında işletmeler tarafından kullanılan belirli ilkeler, esaslar, gelenekler, kurallar ve uygulamalardır.

#### Hasılatın kaydedilmesi

Şirket, taahhüt edilmiş bir mal veya hizmeti müşterisine devrederek edim yükümlülüğünü yerine getirdiğinde veya getirdikçe hasılatı finansal tablolarına kaydeder. Bir varlığın kontrolü müşterinin eline geçtiğinde (veya geçtikçe) varlık devredilmiş olur.



## BAYRAK EBT TABAN SANAYİ VE TİCARET ANONİM ŞİRKETİ

(Önceki Unvanı: Bayrak Ayakkabı Taban Sanayi Ve Ticaret A.Ş.)

### 31 ARALIK 2019, 2018 VE 2017 TARİHLİ FİNANSAL TABLOLARA AİT DİPNOTLAR

(Aksi belirtilmedikçe tutarlar Türk Lirası ("TL") olarak ifade edilmiştir.)

## 2. FİNANSAL TABLOLARIN SUNUMUNA İLİŞKİN ESASLAR (devamı)

Şirket aşağıda yer alan temel prensipler doğrultusunda hasılatı finansal tablolarına kaydetmektedir:

- Müşteriler ile sözleşmeleri belirlenmesi
- Sözleşmedeki performans yükümlülüklerini belirlenmesi
- Sözleşmedeki işlem fiyatını saptanması
- İşlem fiyatını sözleşmedeki performans yükümlülüklerine bölüştürülmesi
- Her performans yükümlülüğü yerine getirildiğinde hasılatın muhasebeleştirilmesi

Şirket aşağıdaki şartların tamamının karşılanması durumunda müşterisi ile yaptığı bir sözleşmeyi hasılat olarak muhasebeleştirir:

- Sözleşmenin tarafları sözleşmeyi (yazılı, sözlü ya da diğer ticari teamüllere uyarınca) onaylamış ve kendi edimlerini ifa etmeyi taahhüt etmektedir,
- Şirket her bir tarafın devredeceği mal veya hizmetlerle ilgili hakları tanımlayabilmektedir,
- Şirket devredilecek mal veya hizmetlerle ilgili ödeme koşulları tanımlayabilmektedir,
- Sözleşme özü itibarıyla ticari niteliktedir,
- Şirket'in müşteriye devredilecek mal veya hizmetler karşılığı bedel tahsil edecek olması muhtemeldir. Bir bedelin tahsil edilebilirliğinin muhtemel olup olmadığını değerlendirirken işletme, sadece müşterinin bu bedeli vadesinde ödeyebilmesini ve buna ilişkin niyetini dikkate alır.

### Ürün satışlarından kaynaklanan hasılat


Şirket, başka bir taraf mal veya hizmetin müşteriye sağlanmasına müdahil olduğunda, taahhüdünün niteliğinin belirlenen mal veya hizmetleri bizzat sağlamaya (asil) veya diğer tarafça sağlanan bu mal veya hizmetlere aracılık etmeye (vekil) yönelik bir edim yükümlülüğü olduğunu belirler. Şirket, belirlenmiş mal veya hizmetleri, o mal veya hizmetleri müşteriye devretmeden önce kontrol ediyorsa asildir. Söz konusu durumda edim yükümlülüğünü yerine getirdiğinde (veya getirdikçe), devredilen belirlenmiş mal veya hizmetler karşılığında hak etmeyi beklediği bedelin brüt tutarı kadar hasılatı finansal tablolarına kaydeder. Şirket, edim yükümlülüğü belirlenmiş mal veya hizmetlerin başka bir tarafça temin edilmesine aracılık etmekse ise vekil durumundadır ve söz konusu edim yükümlülüğü için hasılatı finansal tablolara yansıtmaz.

Şirket, müşterilerinden tamamlanan ediminin müşteri açısından değerine doğrudan karşılık gelen bir bedelin tahsiline hak kazanması durumunda (ürünlerin tesliminde), faturalama hakkına sahip olduğu tutar kadar hasılatı finansal tablolara almaktadır. Şirket, sözleşmenin başlangıcında, müşteriye taahhüt ettiği mal veya hizmetin devir tarihi ile müşterinin bu mal veya hizmetin bedelini ödediği tarih arasında geçen sürenin bir yıl veya daha az olacağını öngörmesi sebebiyle taahhüt edilen bedelde önemli bir finansman bileşeninin etkisi olmayacağı için düzeltme yapmamaktadır.

Şirket'in müşterileri ile yapılan sözleşmelerinden doğan kontrat varlıkları ve söz konusu kontratlara ilişkin aktifleştirilecek kontrat maliyetleri bulunmamaktadır.

### Finansal varlıklar

Gerçeğe uygun değer farkı kâr veya zarara yansıtılan finansal varlık olarak sınıflanan ve gerçeğe uygun değerinden kayıtlara alınanlar haricindeki finansal varlıklar, gerçeğe uygun piyasa değeri ile alım işlemiyle doğrudan ilişkilendirilebilen harcamaların toplam tutarı üzerinden muhasebeleştirilir. Yatırım araçlarının ilgili piyasa tarafından belirlenen süreye uygun olarak teslimatı koşulunu taşıyan bir kontrata bağlı olan finansal varlıkların alımı veya satışı sonucunda ilgili varlıklar, işlem tarihinde kayıtlara alınır veya kayıtlardan çıkarılır.





## BAYRAK EBT TABAN SANAYİ VE TİCARET ANONİM ŞİRKETİ

(Önceki Unvanı: Bayrak Ayakkabı Taban Sanayi Ve Ticaret A.Ş.)

### 31 ARALIK 2019, 2018 VE 2017 TARİHLİ FİNANSAL TABLOLARA AİT DİPNOTLAR

(Aksi belirtilmedikçe tutarlar Türk Lirası ("TL") olarak ifade edilmiştir.)

#### 2. FİNANSAL TABLOLARIN SUNUMUNA İLİŞKİN ESASLAR (devamı)

Finansal varlıklar "gerçeğe uygun değer farkı kâr veya zarara yansıtılan finansal varlıklar", "vadesine kadar elde tutulacak yatırımlar", "satılmaya hazır finansal varlıklar" ve "kredi ve alacaklar" olarak sınıflandırılır. Sınıflandırma, finansal varlığın elde edilme amacına ve özelliğine bağlı olarak, ilk kayda alma sırasında belirlenmektedir. Şirket'in "gerçeğe uygun değer farkı kâr veya zarara yansıtılan finansal varlıklar" ve "vadesine kadar elde tutulacak yatırımları" bulunmamaktadır.

##### Etkin faiz yöntemi

Etkin faiz yöntemi, finansal varlığın itfa edilmiş maliyet ile değerlendirilmesi ve ilgili faiz gelirininki ilişkili olduğu döneme dağıtılması yöntemidir. Etkin faiz oranı; finansal aracın beklenen ömrü boyunca veya uygun olması durumunda daha kısa bir zaman dilimi süresince tahsil edilecek tahmini nakit toplamının, ilgili finansal varlığın tam olarak net bugünkü değerine indirgeyen orandır.

Gerçeğe uygun değer farkı kâr veya zarara yansıtılan finansal varlıklar dışında sınıflandırılan finansal varlıklar ile ilgili gelirler etkin faiz yöntemi kullanılmak suretiyle hesaplanır.

##### Satılmaya hazır finansal varlıklar

Şirket tarafından elde tutulan ve aktif bir piyasada işlem gören borsaya kote özkaynak araçları ile bazı borçlanma senetleri satılmaya hazır finansal varlıklar olarak sınıflandırılır ve gerçeğe uygun değerleriyle gösterilir. Şirket'in aktif bir piyasada işlem görmeyen ve borsaya kote olmayan fakat satılmaya hazır finansal varlık olarak sınıflanan özkaynak araçları bulunmakta ve gerçeğe uygun değerleri güvenilir olarak ölçülemediği için maliyet değerleriyle gösterilmektedir. Gelir tablosuna kaydedilen değer düşüklükleri, etkin faiz yöntemi kullanılarak hesaplanan faiz ve parasal varlıklarla ilgili kur farkı kar/zarar tutarı haricindeki, gerçeğe uygun değerdeki değişikliklerden kaynaklanan kazanç ve zararlar diğer kapsamlı gelir içinde muhasebeleştirilir ve finansal varlıklar değer artış fonunda biriktirilir.

Yatırımın elden çıkarılması ya da değer düşüklüğüne uğraması durumunda, finansal varlıklar değer artış fonunda biriken toplam kar/zarar, gelir tablosuna sınıflandırılır.

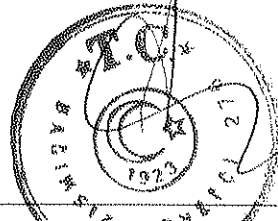
Satılmaya hazır özkaynak araçlarına ilişkin temettüler Şirket'in temettü alma hakkının olduğu durumlarda gelir tablosunda muhasebeleştirilir. Şirket'in satılmaya hazır finansal varlık yatırımı bulunmamaktadır.

##### Krediler ve alacaklar

Sabit ve belirlenebilir ödemeleri olan, piyasada işlem görmeyen ticari ve diğer alacaklar ve krediler bu kategoride sınıflandırılır. Krediler ve alacaklar etkin faiz yöntemi kullanılarak iskonto edilmiş maliyeti üzerinden değer düşüklüğü düşülerek gösterilir.

##### Finansal varlıklarda değer düşüklüğü

Gerçeğe uygun değer farkı kâr veya zarara yansıtılan finansal varlıklar dışındaki finansal varlık veya finansal varlık grupları, her bilanço tarihinde değer düşüklüğüne uğradıklarına ilişkin göstergelerin bulunup bulunmadığına dair değerlendirmeye tabi tutulur. Finansal varlığın ilk muhasebeleştirilmesinden sonra bir veya birden fazla olayın meydana gelmesi ve söz konusu olayın ilgili finansal varlık veya varlık grubunun güvenilir bir biçimde tahmin edilebilen gelecekteki nakit akımları üzerindeki olumsuz etkisi sonucunda ilgili finansal varlığın değer düşüklüğüne uğradığına ilişkin tarafsız bir göstergeninki bulunması durumunda değer düşüklüğü zararı oluşur. İtfa edilmiş değerinden gösterilen finansal varlıklar için değer düşüklüğü tutarı gelecekte beklenen tahmini nakit akımlarının finansal varlığın etkin faiz oranı üzerinden iskonto edilerek hesaplanan bugünkü değeri ile defter değeri arasındaki farktır.



**BAYRAK EBT TABAN SANAYİ VE TİCARET ANONİM ŞİRKETİ**  
(Önceki Unvanı: Bayrak Ayakkabı Taban Sanayi Ve Ticaret A.Ş.)

**31 ARALIK 2019, 2018 VE 2017 TARİHLİ FİNANSAL TABLOLARA AİT DİPNOTLAR**  
(Aksi belirtilmedikçe tutarlar Türk Lirası ("TL") olarak ifade edilmiştir.)

**2. FİNANSAL TABLOLARIN SUNUMUNA İLİŞKİN ESASLAR (devamı)**

Bir karşılık hesabının kullanılması yoluyla defter değerinin azaltıldığı ticari alacaklar haricinde, bütün finansal varlıklarda, değer düşüklüğü doğrudan ilgili finansal varlığın kayıtlı değerinden düşülür. Ticari alacağın tahsil edilememesi durumunda söz konusu tutar karşılık hesabından düşülerek silinir. Karşılık hesabındaki değişimler gelir tablosunda muhasebeleştirilir.

Satılmaya hazır özkaynak araçları haricinde, değer düşüklüğü zararı sonraki dönemde azalırsa ve azalış değer düşüklüğü zararının muhasebeleştirilmesi sonrasında meydana gelen bir olayla ilişkilendirilebiliyorsa, önceden muhasebeleştirilen değer düşüklüğü zararı, değer düşüklüğünün iptal edileceği tarihte yatırımın değer düşüklüğü hiçbir zaman muhasebeleştirilmemiş olması durumunda ulaşacağı itfa edilmiş maliyet tutarını aşmayacak şekilde gelir tablosunda iptal edilir.

Satılmaya hazır özkaynak araçlarının gerçeğe uygun değerinde değer düşüklüğü sonrasında meydana gelen artış, doğrudan özkaynaklarda muhasebeleştirilir.

**Nakit ve nakit benzerleri**

Nakit ve nakit benzeri kalemleri, nakit para, vadesiz mevduat ve satın alım tarihinden itibaren vadeleri 3 ay veya 3 aydan daha az olan, hemen nakde çevrilebilecek olan ve önemli tutarda değer değişikliği riski taşımayan yüksek likiditeye sahip diğer kısa vadeli yatırımlardır.

**Finansal borçlar**

Finansal borçlar, alındıkları tarihlerde, alınan finansal borç tutarından işlem giderleri çıkartıldıktan sonraki değerleriyle kaydedilir. Finansal borçlar, takip eden tarihlerde, etkin faiz oranı ile hesaplanmış iskonto edilmiş değerleri ile finansal tablolarda takip edilirler. Alınan finansal borç tutarı (işlem giderleri hariç) ile geri ödeme değeri arasındaki fark, kar veya zarar tablosunda finansal borç süresince tahakkuk esasına göre muhasebeleştirilir. Şirket'in bilanço tarihinden itibaren 12 ay için yükümlülüğü geri ödemeyi erteleme gibi koşulsuz hakkı bulunmuyorsa finansal borçlar, kısa vadeli yükümlülükler olarak sınıflandırılır.

**Ticari borçlar**

Ticari borçlar, gerçeğe uygun değerleriyle deftere alınır ve müteakip dönemlerde etkin faiz oranı kullanılarak iskonto edilmiş değerleri ile muhasebeleştirilir.

**Finansal varlık ve yükümlülüklerin kayda alınması ve çıkarılması**

Bütün finansal varlık alım ve satımları işlem tarihinde, yani Şirket'in varlığı almayı veya satmayı taahhüt ettiği tarihte kayıtlara yansıtılır. Söz konusu alım ve satımlar genellikle piyasada oluşan genel teamül ve düzenlemelerle belirlenen zaman dilimi içerisinde finansal varlığın teslimini gerektiren alım satımlardır.

Bir finansal varlık (ya da finansal varlığın veya benzer finansal varlıklardan oluşan grubun bir kısmı);

- varlıktan nakit akımı elde etme hakkına ilişkin sürenin bitmiş olması durumunda;
- Şirket'in varlıktan nakit akımı elde etme hakkı olmakla birlikte, üçüncü kişilere direkt devretme zorunluluğu olan bir anlaşma kapsamında çok fazla zaman geçirmeden tamamını ödeme yükümlülüğü olması durumunda;
- Şirket'in finansal varlıktan nakit akımlarını elde etme hakkını devretmesi ve (a) varlık ile ilgili tüm risk veya ödüllerin devredilmiş veya (b) tüm hak ya da ödüllerin transfer edilmemiş olmasına rağmen, varlık üzerindeki tüm kontrolleri transfer etmiş olması durumunda kayıtlardan çıkarılır.

Şirket'in varlıktan nakit akımı elde etmesi hakkını devretmesi bununla birlikte tüm risk ya da menfaatlerin transfer edilmemesi veya üzerindeki kontrolü devretmemesi durumunda, varlık, Şirket'in varlık ile devam eden ilişkisine bağlı olarak finansal tablolarda taşınır.

Finansal yükümlülükler, bu yükümlülüklerden doğan borçların ortadan kalkması, iptal edilmesi ve süresinin dolması durumlarında kayıtlardan çıkarılır.



## BAYRAK EBT TABAN SANAYİ VE TİCARET ANONİM ŞİRKETİ

(Önceki Unvanı: Bayrak Ayakkabı Taban Sanayi Ve Ticaret A.Ş.)

### 31 ARALIK 2019, 2018 VE 2017 TARİHLİ FİNANSAL TABLOLARA AİT DİPNOTLAR

(Aksi belirtilmedikçe tutarlar Türk Lirası ("TL") olarak ifade edilmiştir.)

#### 2. FİNANSAL TABLOLARIN SUNUMUNA İLİŞKİN ESASLAR (devamı)

##### Stoklar

İşin normal akışı içinde satılmak için elde tutulan, satılmak üzere üretilmekte olan ya da üretim sürecinde ya da hizmet sunumunda kullanılacak madde ve malzemeler şeklinde bulunan varlıkların gösterildiği kalemdir. Verilen sipariş avansları ilgili stok muhasebeleştirilinceye kadar diğer dönen varlıklar olarak sınıflandırılır.

Stoklar, maliyeti ve net gerçekleşebilir değerinin düşük olanı ile değerlendirilmektedir. Stokların maliyeti; tüm satın alma maliyetlerini, dönüştürme maliyetlerini ve stokların mevcut durumuna ve konumuna getirilmesi için katılan diğer maliyetleri içerir. Stokların dönüştürme maliyetleri; direk işçilik giderleri gibi, üretimle doğrudan ilişkili maliyetleri kapsar. Bu maliyetler ayrıca ilk madde ve malzemenin mamule dönüştürülmesinde katılan sabit ve değişken genel üretim giderlerinden sistematik bir şekilde dağıtılan tutarları da içerir.

Net gerçekleştirilebilir değer, olağan ticari faaliyet içerisinde oluşan tahmini satış fiyatından tahmini tamamlanma maliyeti ve satışı gerçekleştirmek için yüklenilmesi gereken tahmini maliyetlerin toplamının indirilmesiyle elde edilir. Stoklar finansal tablolarda, kullanımları veya satış sonucu elde edilmesi beklenen tutardan daha yüksek bir bedelle izlenemez.

Stokların net gerçekleşebilir değeri maliyetinin altına düştüğünde, stoklar net gerçekleşebilir değerine indirgenir ve değer düşüklüğünün olduğu yılda gelir tablosuna gider olarak yansıtılır. Daha önce stokların net gerçekleşebilir değere indirgenmesine neden olan koşulların geçerliliğini kaybetmesi veya değişen ekonomik koşullar nedeniyle net gerçekleşebilir değerinde artış olduğu kanıtlandığı durumlarda, ayrılan değer düşüklüğü karşılığı iptal edilir. İptal edilen tutar önceden ayrılan değer düşüklüğü tutarı ile sınırlıdır.

##### Yatırım Amaçlı Gayrimenkuller

Yatırım amaçlı gayrimenkuller, kira ve/veya değer artış kazancı elde etmek amacıyla elde tutulan gayrimenkuller olup ilk olarak maliyet değerleri ve buna dahil olan işlem maliyetleri ile ölçülürler.


Yatırım amaçlı gayrimenkuller, satılmaları veya kullanılamaz hale gelmeleri ve satışından gelecekte herhangi bir ekonomik yarar sağlanamayacağını belirlenmesi durumunda bilanço dışı bırakılırlar. Yatırım amaçlı gayrimenkulün kullanım süresini doldurmasından veya satışından kaynaklanan kar/zarar, oluştuğu dönemde gelir tablosuna dahil edilir.

Transferler, yatırım amaçlı gayrimenkullerin kullanımında bir değişiklik olduğunda yapılır. Gerçeğe uygun değer esasına göre izlenen yatırım amaçlı gayrimenkulden, sahibi tarafından kullanılan gayrimenkul sınıfına yapılan bir transferde, transfer sonrasında yapılan muhasebeleştirme işlemindeki tahmini maliyeti, anılan gayrimenkulün kullanım şeklindeki değişikliğin gerçekleştiği tarihteki gerçeğe uygun değeridir. Sahibi tarafından kullanılan bir gayrimenkulün, gerçeğe uygun değer esasına göre gösterilecek yatırım amaçlı bir gayrimenkule dönüşmesi durumunda, işletme, kullanımındaki değişikliğin gerçekleştiği tarihe kadar "Maddi Duran Varlıklar"a uygulanan muhasebe politikasını uygular.

Şirket'in cari dönemde ve önceki dönemde yatırım amaçlı olarak arsaları mevcut olup, sözkonusu arsaların bir kısmı maliyet değerinden, bir kısmı ise gerçeğe uygun değerlendirme modeli yöntemine göre finansal tablolara yansıtılmıştır.

##### Maddi Duran Varlıklar

Şirket'in, mal ve hizmet üretimi veya arzında kullanılmak üzere, başkalarına kiraya verilerek (gayrimenkuller dışındaki duran varlıklar için) veya idari amaçlar çerçevesinde kullanılmak üzere elde tutulan ve bir dönemden fazla kullanımı öngörülen fiziki kalemleri maliyet modeli çerçevesinde, maliyet değerleriyle ifade edilmektedir.



## BAYRAK EBT TABAN SANAYİ VE TİCARET ANONİM ŞİRKETİ

(Önceki Unvanı: Bayrak Ayakkabı Taban Sanayi Ve Ticaret A.Ş.)

### 31 ARALIK 2019, 2018 VE 2017 TARİHLİ FİNANSAL TABLOLARA AİT DİPNOTLAR

(Aksi belirtilmedikçe tutarlar Türk Lirası ("TL") olarak ifade edilmiştir.)

#### 2. FİNANSAL TABLOLARIN SUNUMUNA İLİŞKİN ESASLAR (devamı)

Maddi duran varlığın maliyet değeri; alış fiyatı, ithalat vergileri ve geri iadesi mümkün olmayan vergiler, maddi duran varlığı kullanıma hazır hale getirmek için yapılan masraflardan oluşmaktadır. Maddi duran varlığın kullanımına başlandıktan sonra oluşan tamir ve bakım gibi harcamalar, oluştuğu dönemde gider olarak gelir tablosunda raporlanmaktadır. Yapılan harcamalar ilgili maddi duran varlığa gelecekteki kullanımında ekonomik bir değer artışı sağlıyorsa bu harcamalar varlığın maliyetine eklenmektedir.

Özel maliyetler, kiralanan gayrimenkul için yapılan harcamaları kapsamaktadır ve faydalı ömrün kira sözleşmesinin süresinden uzun olduğu hallerde kira süresi boyunca, kısa olduğu durumlarda faydalı ömürleri üzerinden amortisman tabii tutulur.

Amortisman, maddi duran varlıkların kullanıma hazır olduğu tarihten itibaren ayrılır. İlgili varlıkların atıl durumda buldukları dönemde de amortisman ayrılmaya devam edilir.

Ekonomik ömür ve amortisman metodu düzenli olarak gözden geçirilmekte, buna bağlı olarak metodun ve amortisman süresinin ilgili varlıktan edinilecek ekonomik faydaları ile paralel olup olmadığına bakılmaktadır ve gerektiğinde düzeltme işlemi yapılmaktadır.

#### Maliyet Yöntemi

Maddi duran varlıklar, maliyet değerlerinden birikmiş amortisman ve birikmiş değer düşüklükleri düşüldükten sonraki tutar üzerinden gösterilirler.

Kiralama veya idari amaçlı ya da halihazırda belirlenmemiş olan diğer amaçlar doğrultusunda inşa edilme aşamasındaki varlıklar, maliyet değerlerinden varsa değer düşüklüğü kaybı düşülerek gösterilirler. Maliyete yasal harçlar da dahil edilir. Bu tür varlıklar, diğer sabit varlıklar için kullanılan amortisman yönteminde olduğu gibi, kullanıma hazır olduklarında amortisman tabii tutulurlar.

Arazi ve yapılmakta olan yatırımlar dışında, maddi duran varlıkların maliyet tutarları, beklenen faydalı ömürlerine göre doğrusal amortisman yöntemi kullanılarak amortisman tabii tutulur. Beklenen faydalı ömür, kalıntı değer ve amortisman yöntemi, tahminlerde ortaya çıkan değişikliklerin olası etkileri için her yıl gözden geçirilir ve tahminlerde bir değişiklik varsa ileriye dönük olarak muhasebeleştirilir.

Maddi duran varlıkların elden çıkarılması ya da bir maddi duran varlığın hizmetten alınması sonucu oluşan kazanç veya kayıp satış hasılatı ile varlığın defter değeri arasındaki fark olarak belirlenir ve gelir tablosuna dahil edilir.

Maddi Duran Varlık	Faydalı Ömür 31 Aralık 2019	Faydalı Ömür 31 Aralık 2018	Faydalı Ömür 31 Aralık 2017
Makine ve teçhizatlar	5-10 yıl	5-10 yıl	5-10 yıl
Taşıtlar	3-15 yıl	3-15 yıl	3-15 yıl
Demirbaşlar	3-15 yıl	3-15 yıl	3-15 yıl
Özel maliyetler	3-15 yıl	3-15 yıl	3-15 yıl

#### Maddi Olmayan Duran Varlıklar

Satın alınan maddi olmayan duran varlıklar

Satın alınan maddi olmayan duran varlıklar, maliyet değerlerinden birikmiş itfa payları ve birikmiş değer düşüklükleri düşüldükten sonraki tutarıyla gösterilirler. Bu varlıklar beklenen faydalı ömürlerine göre doğrusal amortisman yöntemi kullanılarak itfa edilir. Beklenen faydalı ömür ve amortisman yöntemi tahminlerde ortaya çıkan değişikliklerin olası etkilerini tespit etmek amacıyla her yıl gözden geçirilir ve tahminlerdeki değişiklikler ileriye dönük olarak muhasebeleştirilir.



## BAYRAK EBT TABAN SANAYİ VE TİCARET ANONİM ŞİRKETİ

(Önceki Unvanı: Bayrak Ayakkabı Taban Sanayi Ve Ticaret A.Ş.)

### 31 ARALIK 2019, 2018 VE 2017 TARİHLİ FİNANSAL TABLOLARA AİT DİPNOTLAR

(Aksi belirtilmedikçe tutarlar Türk Lirası ("TL") olarak ifade edilmiştir.)

#### 2. FİNANSAL TABLOLARIN SUNUMUNA İLİŞKİN ESASLAR (devamı)

Bilgisayar yazılımı

Satın alınan bilgisayar yazılımları, satın alımı sırasında ve satın almadan kullanıma hazır olana kadar geçen sürede oluşan maliyetler üzerinden aktifleştirilir.

Maddi olmayan varlıkların bilanço dışı bırakılması

Bir maddi olmayan duran varlık elden çıkarıldığında veya kullanımı ya da satışından, gelecekte ekonomik yarar elde edilmesinin beklenmemesi durumunda finansal durum tablosu (bilanço) dışı bırakılır. Bir maddi olmayan duran varlığın finansal durum tablosu (bilanço) dışı bırakılmasından kaynaklanan kâr ya da zarar, varsa, varlıkların elden çıkarılmasından sağlanan net tahsilatlar ile defter değerleri arasındaki fark olarak hesaplanır. Bu fark, ilgili varlık finansal durum tablosu (bilanço) dışına alındığı zaman kâr veya zararda muhasebeleştirilir.

Araştırma giderleri ve geliştirme maliyetleri.

Yeni teknolojik bilgi veya bulgu elde etmek amacıyla yapılan planlı faaliyetler araştırma olarak tanımlanmakta ve bu safhada katlanılan araştırma giderleri gerçekleştirildiğinde gider kaydedilmektedir.

Araştırma bulgularının veya diğer bilgilerin, yeni veya önemli derecede geliştirilmiş ürünler, süreçler, sistemler veya hizmetler üretmek için hazırlanmış bir plana uygulanması geliştirme olarak tanımlanmakta ve aşağıdaki koşulların tamamının varlığı halinde geliştirmeden kaynaklanan maddi olmayan varlıklar olarak finansal tablolara alınmaktadır:

Geliştirme faaliyetleri (ya da şirket içi bir projenin gelişim aşaması) sonucu ortaya çıkan işletme içi yaratılan maddi olmayan duran varlıklar yalnızca aşağıda belirtilen şartların tamamı karşılandığında kayda alınır:

- Maddi olmayan duran varlığın kullanıma hazır ya da satılmaya hazır hale getirilebilmesi için tamamlanmasının teknik anlamda mümkün olması,
- Maddi olmayan duran varlığı tamamlama, kullanma veya satma niyetinin olması,
- Maddi olmayan duran varlığın kullanılabilir veya satılabilir olması, varlığın ne şekilde ileriye dönük olası bir ekonomik fayda sağlayacağını belli olması,
- Maddi olmayan duran varlığın gelişimini tamamlamak, söz konusu varlığı kullanmak ya da satmak için uygun teknik, finansal ve başka kaynakların olması ve
- Varlığın geliştirme maliyetinin, geliştirme sürecinde güvenilir bir şekilde ölçülebilir olması.

İşletme içi yaratılan maddi olmayan varlık tutarı, maddi olmayan duran varlığın yukarıda belirtilen muhasebeleştirme şartlarını karşıladığı andan itibaren oluşan harcamaların toplam tutarıdır. İşletme içi yaratılan maddi olmayan varlıklar kayda alınmadıklarında, geliştirme harcamaları oluştukları dönemde gider olarak kaydedilir. Başlangıç muhasebeleştirilmesi sonrasında, işletme içi yaratılan maddi olmayan varlıklar da ayrı olarak satın alınan maddi olmayan duran varlıklar gibi maliyet değerlerinden birikmiş amortisman ve birikmiş değer düşüklükleri düşüldükten sonraki tutar üzerinden gösterilirler.

#### Varlıklarda Değer Düşüklüğü

Şerefiye gibi sınırsız ömrü olan varlıklar itfaya tabi tutulmazlar. Bu varlıklar için her yıl değer düşüklüğü testi uygulanır. İtfaya tabi olan varlıklar için ise defter değerinin geri kazanılmasının mümkün olmadığı durum ya da olayların ortaya çıkması halinde değer düşüklüğü testi uygulanır. Varlığın defter değerinin geri kazanılabilir tutarını aşması durumunda değer düşüklüğü karşılığı kaydedilir. Geri kazanılabilir tutar, satış maliyetleri düşüldükten sonra elde edilen gerçeğe uygun değer veya kullanımdaki değer büyük olanıdır. Değer düşüklüğünün değerlendirilmesi için varlıklar ayrı tanımlanabilir nakit akımlarının olduğu en düşük seviyede gruplanır (nakit üreten birimler). Şerefiye haricinde değer düşüklüğüne tabi olan finansal olmayan varlıklar her raporlama tarihinde değer düşüklüğünün olası iptali için gözden geçirilir.



## BAYRAK EBT TABAN SANAYİ VE TİCARET ANONİM ŞİRKETİ

(Önceki Unvanı: Bayrak Ayakkabı Taban Sanayi Ve Ticaret A.Ş.)

### 31 ARALIK 2019, 2018 VE 2017 TARİHLİ FİNANSAL TABLOLARA AİT DİPNOTLAR

(Aksi belirtilmedikçe tutarlar Türk Lirası ("TL") olarak ifade edilmiştir.)

#### 2. FİNANSAL TABLOLARIN SUNUMUNA İLİŞKİN ESASLAR (devamı)

##### Borçlanma Maliyetleri ve Alınan Krediler

Kullanıma ve satışa hazır hale getirilmesi önemli ölçüde zaman isteyen varlıklar (özellikli varlıklar) söz konusu olduğunda, satın alınması, yapımı veya üretimi ile doğrudan ilişkilendirilen borçlanma maliyetleri, ilgili varlık kullanıma veya satışa hazır hale getirilene kadar varlığın maliyetine dahil edilmektedir. Diğer tüm borçlanma maliyetleri, oluştuğu dönemde gelir tablosuna kaydedilmektedir.

##### Kur Değişiminin Etkileri

Şirket'in finansal tabloları faaliyette buldukları temel ekonomik çevrede geçerli olan para birimi (fonksiyonel para birimi) ile sunulmuştur. Şirket'in mali durumu ve faaliyet sonuçları, geçerli para birimi olan ve finansal tablolar için sunum birimi olan TL cinsinden ifade edilmiştir.

Şirket'in finansal tablolarının hazırlanması sırasında, yabancı para cinsinden (TL dışındaki para birimleri) gerçekleşen işlemler, işlem tarihindeki kurlar esas alınmak suretiyle kaydedilmektedir. Bilançoda yer alan dövizde endeksli parasal varlık ve yükümlülükler bilanço tarihinde geçerli olan kurlar kullanılarak Türk Lirası'na çevrilmiştir. Gerçeğe uygun değeri ile izlenmekte olan parasal olmayan kalemlerden yabancı para cinsinden kaydedilmiş olanlar, gerçeğe uygun değerinin belirlendiği tarihteki kurlar esas alınmak suretiyle TL'ye çevrilmiştir. Tarihi maliyet cinsinden ölçülen yabancı para birimindeki parasal olmayan kalemler yeniden çevrilmeye tabi tutulmazlar.

Finansal tablolar için dönem sonları itibarıyla aşağıdaki kurlar dikkate alınmıştır.

	31 Aralık 2019	31 Aralık 2018	31 Aralık 2017
Euro (Avro)	6,6506	6,028	4,5155
USD (Amerikan Doları)	5,9402	5,2609	3,7719

Kur farkları, aşağıda belirtilen durumlar haricinde, oluştuğu dönemdeki kar ya da zararda muhasebeleştirilirler:

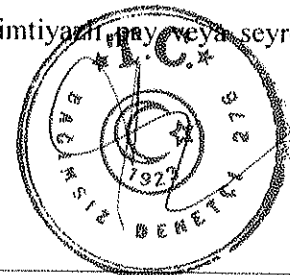
- Geleceğe yönelik kullanım amacıyla inşa edilmekte olan varlıklarla ilişkili olan ve yabancı para birimiyle gösterilen borçlar üzerindeki faiz maliyetlerine düzeltme kalemi olarak ele alınan ve bu tür varlıkların maliyetine dahil edilen kur farkları,
- Yabancı para biriminden kaynaklanan risklere (risklere karşı finansal koruma sağlamaya ilişkin muhasebe politikaları aşağıda açıklanmaktadır) karşı finansal koruma sağlamak amacıyla gerçekleştirilen işlemlerden kaynaklanan kur farkları,
- Yurtdışı faaliyetindeki net yatırımın bir parçasını oluşturan, çevrim yedeklerinde muhasebeleştirilen ve net yatırımın satışında kar ya da zararla ilişkilendirilen, ödenme niyeti ya da ihtimali olmayan yurtdışı faaliyetlerden kaynaklanan parasal borç ve alacaklardan doğan kur farkları.

##### Pay Başına Kazanç- Sürdürülen Faaliyetlerden PayBaşına Kazanç

Pay başına kazanç/zarar miktarı, dönem kar/zararının; sürdürülen faaliyetlerden pay başına kazanç/zarar miktarı ise, sürdürülen faaliyetlerden dönem kar/zararının Şirket hisselerinin dönem içindeki zaman ağırlıklı ortalama pay adedine bölünmesiyle hesaplanır.

Türkiye'de şirketler, sermayelerini, ortaklarına geçmiş yıl karlarından dağıttıkları "bedelsiz pay" yolu ile arttırabilmektedirler. Bu tip "bedelsiz pay" dağıtımları, pay başına kazanç hesaplamalarında, ihraç edilmiş pay gibi değerlendirilir. Buna göre, bu hesaplamalarda kullanılan ağırlıklı ortalama pay sayısı, söz konusu pay senedi dağıtımlarının geçmişe dönük etkileri de dikkate alınarak bulunmuştur.

Pay başına kazancın hesaplanmasında, düzeltme yapılmasını gerekli kılabacak imtiyazlı pay veya seyretme etkisi olan potansiyel pay bulunmamaktadır.



## **2. FİNANSAL TABLOLARIN SUNUMUNA İLİŞKİN ESASLAR (devamı)**

### **Raporlama Döneminden Sonraki Olaylar**

Bilanço tarihinden sonraki olaylar, bilanço tarihi ile finansal tabloların yayınlanması için onaylandığı tarih arasında, Şirket lehine veya aleyhine ortaya çıkan olayları ifade etmektedir. Düzeltme yapıp yapılmamasına göre, iki tür durum tanımlanmaktadır:

- bilanço sonrası düzeltme gerektiren olaylar; bilanço tarihi itibarıyla ilgili olayların var olduğuna ilişkin kanıtları gösteren koşulların bulunduğu durumlar,
- ilgili olayların bilanço tarihinden sonra ortaya çıktığını gösteren gelişmeler (bilanço sonrası düzeltme gerektirmeyen olaylar)

Şirket'in ilişikteki finansal tablolarında, bilanço tarihinden sonraki düzeltme gerektiren olaylar kayda alınır ve bilanço sonrası düzeltme gerektirmeyen olaylar dipnotlarda gösterilir.

### **Karşılıklar, Koşullu Varlık ve Koşullu Yükümlülükler**

#### **Karşılıklar**

Geçmiş olaylardan kaynaklanan mevcut bir hukuki veya zımni yükümlülüğün bulunması ve yükümlülüğün yerine getirilmesi için ekonomik fayda içeren kaynakların Şirketten çıkmalarının muhtemel olması ve yükümlülük tutarının güvenli bir biçimde tahmin ediliyor olması durumunda finansal tablolarda karşılık ayrılmaktadır. Karşılıklar, bilanço tarihi itibarıyla yükümlülüğün yerine getirilmesi için yapılacak harcamanın Şirket yönetimi tarafından yapılan en gerçekçi tahminine göre hesaplanmakta ve etkisinin önemli olduğu durumlarda bugünkü değerine indirmek için iskonto edilmektedir.

#### **Koşullu Yükümlülükler**

Bu gruba giren yükümlülükler, geçmiş olaylardan kaynaklanan ve mevcudiyeti işletmenin tam olarak kontrolünde bulunmayan bir veya daha fazla kesin mahiyette olmayan olayın ileride gerçekleşip gerçekleşmemesi ile mevcudiyeti teyit edilebilecek olan yükümlülükler koşullu yükümlülükler olarak değerlendirilmekte ve finansal tablolara dahil edilmemektedir. Çünkü yükümlülüğün yerine getirilmesi için, ekonomik fayda içeren kaynakların işletmeden çıkma ihtimali bulunmamakta veya yükümlülük tutarı yeterince güvenilir olarak ölçülememektedir. Şirket ekonomik fayda içeren kaynakların işletmeden çıkmaları ihtimali çok uzak olmadıkça, koşullu yükümlülüklerini finansal tablo dipnotlarında göstermektedir.

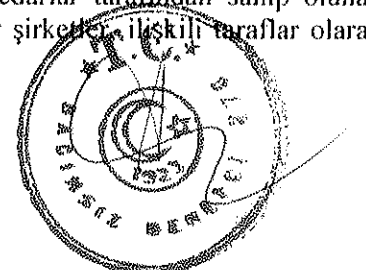
#### **Koşullu Varlıklar**

Şirket'te geçmiş olaylardan kaynaklanan ve mevcudiyeti işletmenin tam anlamıyla kontrolünde bulunmayan bir veya daha fazla kesin olmayan olayın gerçekleşip gerçekleşmemesi ile teyit edilecek olan varlık, koşullu varlık olarak değerlendirilmektedir. Ekonomik fayda içeren kaynakların işletmeye girişi kesin değil ise koşullu varlıklar finansal tablo dipnotlarında açıklanmaktadır.

Karşılık tutarının ödenmesi için kullanılan ekonomik faydaların tamamının ya da bir kısmının üçüncü taraflarca karşılanmasının beklendiği durumlarda tahsil edilecek olan tutar, bu tutarın geri ödemesinin kesin olması ve tutarın güvenilir bir şekilde hesaplanması durumunda, bir varlık olarak muhasebeleştirilmekte ve raporlanmaktadır.

### **İlişkili Taraflar**

Şirket'in ilişkili tarafları, hissedarlık, sözleşmeye dayalı hak, aile ilişkisi veya benzeri yollarla karşı tarafı doğrudan ya da dolaylı bir şekilde kontrol edebilen veya önemli derecede etkileyebilen kuruluşları kapsamaktadır. Ekteki finansal tablolarda Şirket'in hissedarları ve bu hissedarlar tarafından sahip olunan şirketlerle, bunların kilit yönetici personeli ve ilişkili oldukları bilinen diğer şirketler ilişkili taraflar olarak tanımlanmıştır.



## BAYRAK EBT TABAN SANAYİ VE TİCARET ANONİM ŞİRKETİ

(Önceki Unvanı: Bayrak Ayakkabı Taban Sanayi Ve Ticaret A.Ş.)

### 31 ARALIK 2019, 2018 VE 2017 TARİHLİ FİNANSAL TABLOLARA AİT DİPNOTLAR

(Aksi belirtilmedikçe tutarlar Türk Lirası ("TL") olarak ifade edilmiştir.)

#### 2. FİNANSAL TABLOLARIN SUNUMUNA İLİŞKİN ESASLAR (devamı)

Aşağıdaki kriterlerden birinin varlığında, taraf Şirket ile ilişkili sayılır:

- i) Söz konusu tarafın, doğrudan ya da dolaylı olarak bir veya birden fazla aracı yoluyla:
  - Şirket'i kontrol etmesi, Şirket tarafından kontrol edilmesi ya da
  - Şirket ile ortak kontrol altında bulunması (ana ortaklıklar, bağlı ortaklıklar ve aynı iş dalındaki bağlı ortaklıklar dahil olmak üzere);
  - Şirket üzerinde önemli etkisinin olmasını sağlayacak payının olması; veya Şirket üzerinde ortak kontrole sahip olması;
- ii) Tarafın, Şirket'in bir iştiraki olması;
- iii) Tarafın, Şirket'in ortak girişimci olduğu bir iş ortaklığı olması;
- iv) Tarafın, Şirket'in veya ana ortaklığının kilit yönetici personelinin bir üyesi olması;
- v) Tarafın, (i) ya da (iv) maddelerinde bahsedilen herhangi bir bireyin yakın bir aile üyesi olması;
- vi) Tarafın; kontrol edilen, ortak kontrol edilen ya da önemli etki altında veya (iv) ya da (v) maddelerinde bahsedilen herhangi bir bireyin doğrudan ya da dolaylı olarak önemli oy hakkına sahip olduğu bir işletme olması; veya
- vii) Tarafın, işletmenin ya da işletme ile ilişkili taraf olan bir işletmenin çalışanlarına işten ayrılma sonrasında sağlanan fayda planları olması gerekir.

İlişkili taraflarla yapılan işlem, ilişkili taraflar arasında kaynaklarının, hizmetlerin ya da yükümlülüklerin bir bedel karşılığı olup olmadığına bakılmaksızın transferidir.

#### Kurum Kazancı Üzerinden Hesaplanan Vergiler

Gelir vergisi gideri, cari vergi ve ertelenmiş vergi giderinin toplamından oluşur.

##### Cari vergi


Cari yıl vergi yükümlülüğü, dönem karının vergiye tabi olan kısmı üzerinden hesaplanır. Vergiye tabi kâr, diğer yıllarda vergilendirilebilir ya da vergiden indirilebilir kalemler ile vergilendirilmesi ya da vergiden indirilmesi mümkün olmayan kalemleri hariç tutması nedeniyle, gelir tablosunda yer verilen kârdan farklılık gösterir. Şirket'in cari vergi yükümlülüğü bilanço tarihi itibarıyla yasallaşmış ya da önemli ölçüde yasallaşmış vergi oranı kullanılarak hesaplanmıştır.

##### Ertelenmiş vergi

Ertelenmiş vergi yükümlülüğü veya varlığı, varlıkların ve yükümlülüklerin finansal tablolarda gösterilen tutarları ile yasal vergi matrahı hesabında dikkate alınan tutarları arasındaki geçici farklılıkların bilanço yöntemine göre vergi etkilerinin yasallaşmış vergi oranları dikkate alınarak hesaplanmasıyla belirlenmektedir. Ertelenmiş vergi yükümlülükleri vergilendirilebilir geçici farkların tümü için hesaplanırken, indirilebilir geçici farklardan oluşan ertelenmiş vergi varlıkları, gelecekte vergiye tabi kar elde etmek suretiyle söz konusu farklardan yararlanmanın kuvvetle muhtemel olması şartıyla hesaplanmaktadır.

Bahse konu varlık ve yükümlülükler, ticari ya da mali kar/zararı etkilemeyen işleme ilişkin geçici fark, şerefiye veya diğer varlık ve yükümlülüklerin ilk defa finansal tablolara alınmasından (işletme birleşmeleri dışında) kaynaklanıyorsa muhasebeleştirilmez.

Ertelenmiş vergi yükümlülükleri, Şirket'in geçici farklılıkların ortadan kalkmasını kontrol edebildiği ve yakın gelecekte bu farkın ortadan kalkma olasılığının düşük olduğu durumlar haricinde, bağlı ortaklık ve iştiraklerdeki yatırımlar ve iş ortaklıklarındaki paylar ile ilişkilendirilen vergilendirilebilir geçici farkların tümü için hesaplanır. Bu tür yatırım ve paylar ile ilişkilendirilen vergilendirilebilir geçici farklardan kaynaklanan ertelenmiş vergi varlıkları, yakın gelecekte vergiye tabi yeterli kar elde etmek suretiyle söz konusu farklardan yararlanmanın kuvvetle muhtemel olması ve gelecekte ilgili farkların ortadan kalkmasının muhtemel olması şartlarıyla hesaplanmaktadır.





## BAYRAK EBT TABAN SANAYİ VE TİCARET ANONİM ŞİRKETİ

(Önceki Unvanı: Bayrak Ayakkabı Taban Sanayi Ve Ticaret A.Ş.)

### 31 ARALIK 2019, 2018 VE 2017 TARİHLİ FİNANSAL TABLOLARA AİT DİPNOTLAR

(Aksi belirtilmedikçe tutarlar Türk Lirası ("TL") olarak ifade edilmiştir.)

#### 2. FİNANSAL TABLOLARIN SUNUMUNA İLİŞKİN ESASLAR (devamı)

Ertelenmiş vergi varlığının kayıtlı değeri, her bilanço tarihi itibarıyla gözden geçirilir. Ertelenmiş vergi varlığının kayıtlı değeri, bir kısmının veya tamamının sağlayacağı faydanın elde edilmesine imkan verecek düzeyde mali kar elde etmenin muhtemel olmadığı ölçüde azaltılır.

Ertelenmiş vergi varlıkları ve yükümlülükleri varlıkların gerçekleşeceği veya yükümlülüklerin yerine getirileceği dönemde geçerli olması beklenen ve bilanço tarihi itibarıyla yasallaşmış veya önemli ölçüde yasallaşmış vergi oranları (vergi düzenlemeleri) üzerinden hesaplanır. Ertelenmiş vergi varlıkları ve yükümlülüklerinin hesaplanması sırasında, Şirket'in bilanço tarihi itibarıyla varlıklarının defter değerini geri kazanması ya da yükümlülüklerini yerine getirmesi için tahmin ettiği yöntemlerin vergi sonuçları dikkate alınır.

Ertelenmiş vergi varlıkları ve yükümlülükleri, cari vergi varlıklarıyla cari vergi yükümlülüklerini mahsup etme ile ilgili yasal bir hakkın olması veya söz konusu varlık ve yükümlülüklerin aynı vergi mercii tarafından toplanan gelir vergisiyle ilişkilendirilmesi ya da Şirket'in cari vergi varlık ve yükümlülüklerini netleştirmek suretiyle ödeme niyetinin olması durumunda mahsup edilir.

Dönem cari ve ertelenmiş vergisi

Doğrudan özkaynakta alacak ya da borç olarak muhasebeleştirilen kalemler (ki bu durumda ilgili kalemlere ilişkin ertelenmiş vergi de doğrudan özkaynakta muhasebeleştirilir) ile ilişkilendirilen ya da işletme birleşmelerinin ilk kayda alımından kaynaklananlar haricindeki cari vergi ile döneme ait ertelenmiş vergi, gelir tablosunda gider ya da gelir olarak muhasebeleştirilir. İşletme birleşmelerinde, şerefiye hesaplanmasında ya da satın alınan, satın alınan bağlı ortaklığın tanımlanabilen varlık, yükümlülük ve şarta bağlı borçlarının gerçeğe uygun değerinde elde ettiği payın satın alım maliyetini aşan kısmının belirlenmesinde vergi etkisi göz önünde bulundurulur.

#### Çalışanlara Sağlanan Faydalar ve Kıdem Tazminatları

Türkiye'de mevcut kanunlar ve toplu iş sözleşmeleri hükümlerine göre kıdem tazminatı, emeklilik veya işten çıkarılma durumunda ödenmektedir. Güncellenmiş olan TMS 19 Çalışanlara Sağlanan Faydalar Standardı ("TMS 19") uyarınca bu tür ödemeler tanımlanmış fayda planları olarak nitelendirilmektedir.

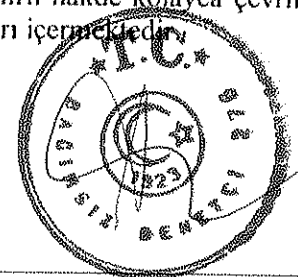
Bilançoda muhasebeleştirilen kıdem tazminatı yükümlülüğü, tüm çalışanların emeklilikleri dolayısıyla ileride doğması beklenen yükümlülük tutarlarının net bugünkü değerine göre hesaplanmış ve finansal tablolara yansıtılmıştır. Hesaplanan tüm aktüeryal kazançlar ve kayıplar diğer kapsamlı gelir tablosuna yansıtılır.

#### Nakit Akımının Raporlanması

Şirket net varlıklarındaki değişimleri, finansal yapısını ve nakit akımlarının tutar ve zamanlamasını değişen şartlara göre yönlendirme yeteneği hakkında finansal tablo kullanıcılarına bilgi vermek üzere, nakit akım tablolarını düzenlemektedir. Nakit akım tablosunda, döneme ilişkin nakit akımları işletme, yatırım ve finansman faaliyetlerine dayalı bir biçimde sınıflandırılarak raporlanır.

İşletme faaliyetlerden kaynaklanan nakit akımları, Şirket'in esas faaliyetlerinden kaynaklanan nakit akımlarını gösterir. Yatırım faaliyetleriyle ilgili nakit akımları, Şirket'in yatırım faaliyetlerinde (duran varlık yatırımları ve finansal yatırımlar) kullandığı ve elde ettiği nakit akımlarını gösterir. Finansal faaliyetlere ilişkin nakit akımları, Şirket'in finansal faaliyetlerde kullandığı kaynakları ve bu kaynakların geri ödemelerini gösterir.

Nakit ve nakit benzeri değerler, nakit ve vadesiz banka mevduatı ile tutarı belirli nakde kolayca çevrilebilen kısa vadeli, yüksek likiditeye sahip ve vadesi 3 ay veya daha kısa olan yatırımları içermektedir.



**BAYRAK EBT TABAN SANAYİ VE TİCARET ANONİM ŞİRKETİ**  
(Önceki Unvanı: Bayrak Ayakkabı Taban Sanayi Ve Ticaret A.Ş.)

**31 ARALIK 2019, 2018 VE 2017 TARİHLİ FİNANSAL TABLOLARA AİT DİPNOTLAR**  
(Aksi belirtilmedikçe tutarlar Türk Lirası ("TL") olarak ifade edilmiştir.)

**2. FİNANSAL TABLOLARIN SUNUMUNA İLİŞKİN ESASLAR (devamı)**

**Sermaye ve Temettüleri**

Adi hisseler, özsermaye olarak sınıflandırılır. Adi hisseler üzerinden dağıtılan temettüleri, temettü kararının alındığı dönemde birikmiş kardan indirilerek kaydedilir.

Finansal tabloların TMS / TFRS'lere uygun olarak hazırlanması, yönetiminin, politikalarının uygulanması ve raporlanan varlık, yükümlülük, gelir ve gider tutarlarını etkileyen kararlar, tahminler ve varsayımlar yapmasını gerektirmektedir. Gerçekleşen sonuçlar bu tahminlerden farklılık gösterebilir.

**Önemli Muhasebe Değerleme, Tahmin ve Varsayımları**

Tahmin ve tahminlerin temelini teşkil eden varsayımlar sürekli olarak gözden geçirilmektedir. Muhasebe tahminlerindeki güncellemeler, güncelleme yapıldığı dönemde ve bu güncellemelerden etkilenen müteakip dönemlerde kayıtlara alınır. Tahminlerin kullanıldığı başlıca notlar aşağıdaki gibidir:


- Not 8 – Ticari alacaklar-Ticari borçlar
- Not 13– Maddi Duran Varlıklar
- Not 14– Maddi Olmayan Duran Varlıklar
- Not 17– Karşılıklar, koşullu varlıklar ve yükümlülükler
- Not 18 – Çalışanlara sağlanan faydalara ilişkin karşılıklar
- Not 28 – Gelir Vergileri

**3. İŞLETME BİRLEŞMELERİ**

Şirket, 2014 yılında faylon taban üretimi yapmak üzere kurulmuş, 919151 sicil numarası ile İstanbul Ticaret Sicil Müdürlüğüne kayıtlı olan Bay Eva Ayakkabı Tabanı Sanayi ve Ticaret Limited Şirketi ile 2016 yılında küll halinde devir olarak birleşmiştir. Söz konusu devir alma işlemi, 15.07.2016 tarih ve 9116 sayılı Türkiye Ticaret Sicil Gazete'inde ilan edilmiştir.

**4. BÖLÜMLERE GÖRE RAPORLAMA**

Bulunmamaktadır (31 Aralık 2018, 2017: Bulunmamaktadır).



**BAYRAK EBT TABAN SANAYİ VE TİCARET ANONİM ŞİRKETİ**  
(Önceki Unvanı: Bayrak Ayakkabı Taban Sanayi Ve Ticaret A.Ş.)

**31 ARALIK 2019, 2018 VE 2017 TARİHLİ FİNANSAL TABLOLARA AİT DİPNOTLAR**  
(Aksi belirtilmedikçe tutarlar Türk Lirası ("TL") olarak ifade edilmiştir.)

**5. NAKİT VE NAKİT BENZERLERİ**

	31 Aralık 2019	31 Aralık 2018	31 Aralık 2017
Kasa	28.714	22.176	15.719
Bankalar			
-Vadesiz mevduat	420.134	78.116	23.588
-Vadeli mevduat	-	97.000	-
Vadesi 3 aydan kısa olan çekler	3.214.120	3.299.605	2.550.620
Diğer	8.880	8.880	-
<b>Toplam</b>	<b>3.671.848</b>	<b>3.505.777</b>	<b>2.589.927</b>

**6. FİNANSAL YATIRIMLAR**

Bulunmamaktadır (31 Aralık 2018, 2017: Bulunmamaktadır).

**7. FİNANSAL BORÇLANMALAR**

**Kısa vadeli borçlanmalar**

	31 Aralık 2019	31 Aralık 2018	31 Aralık 2017
Uzun vadeli borçlanmaların kısa vadeli kısımları	6.268.198	3.948.286	3.500.536
Finansal kiralama borçları	2.900.325	3.154.003	3.753.912
Diğer finansal yükümlülükler	58.992	65.486	1.213
<b>Toplam</b>	<b>9.227.515</b>	<b>7.167.775</b>	<b>7.255.661</b>

**Uzun Vadeli Borçlanmalar**

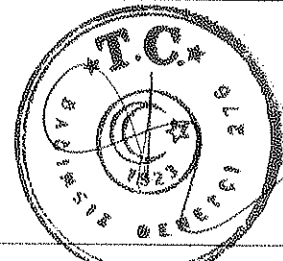
	31 Aralık 2019	31 Aralık 2018	31 Aralık 2017
Banka kredileri	444.476	-	135.955
Finansal kiralama borçları	132.994	40.608	1.922.200
<b>Toplam</b>	<b>577.470</b>	<b>40.608</b>	<b>2.058.155</b>

**Finansal borçların geri ödeme vadeleri aşağıdaki gibidir:**

	31 Aralık 2019	31 Aralık 2018	31 Aralık 2017
0-3 ay içerisinde ödenecekler	2.520.661	1.821.273	835.993
3-12 ay içerisinde ödenecekler	3.806.529	2.192.499	2.665.756
1-5 yıl içerisinde ödenecekler	444.476	-	135.955
5 yıldan uzun	-	-	-
<b>Toplam</b>	<b>6.771.666</b>	<b>4.013.772</b>	<b>3.637.704</b>

**Finansal kiralama borçlarının geri ödeme vadeleri aşağıdaki gibidir:**

	31 Aralık 2019	31 Aralık 2018	31 Aralık 2017
0-3 ay	1.265.189	1.068.970	1.027.368
3-12 ay	1.890.571	2.262.415	2.980.779
1 – 5 yıl arası	136.215	41.271	1.974.218
5 yıldan fazla	-	-	-
<b>Toplam anapara + faiz</b>	<b>3.291.975</b>	<b>3.372.656</b>	<b>5.982.365</b>
Gelecek yıllara ait faiz gideri (-)	(258.656)	(178.045)	(306.253)
<b>Finansal kiralama borçları anapara toplamı</b>	<b>3.033.319</b>	<b>3.194.611</b>	<b>5.676.112</b>



**BAYRAK EBT TABAN SANAYİ VE TİCARET ANONİM ŞİRKETİ**

(Önceki Unvanı: Bayrak Ayakkabı Taban Sanayi Ve Ticaret A.Ş.)

**31 ARALIK 2019, 2018 VE 2017 TARİHLİ FİNANSAL TABLOLARA AİT DİPNOTLAR**

(Aksi belirtilmedikçe tutarlar Türk Lirası ("TL") olarak ifade edilmiştir.)

**8. TİCARİ ALACAKLAR ve TİCARİ BORÇLAR****Kısa Vadeli Ticari Alacaklar**

	31 Aralık 2019	31 Aralık 2018	31 Aralık 2017
Ticari alacaklar	6.895.107	5.488.223	7.171.163
Alacak senetleri	4.682.564	3.572.782	4.422.814
Ertelenmiş finansman gelirleri (-)	(369.642)	(569.004)	(673.393)
Şüpheli ticari alacaklar	665.133	1.089.741	1.316.788
Ticari alacaklar karşılığı (-)	(1.009.888)	(1.089.741)	(1.316.788)
<b>Toplam</b>	<b>10.863.274</b>	<b>8.492.001</b>	<b>10.920.584</b>

Şirket'in şüpheli ticari alacaklar karşılığına ilişkin hareket tablosu aşağıdaki gibidir:

	31 Aralık 2019	31 Aralık 2018	31 Aralık 2017
Dönem başı karşılık	1.089.741	1.316.788	-
Dönem içerisinde ayrılan karşılık	1.140.550	45.931	1.316.788
Kayıtlardan çıkarılan değersiz alacaklar	(189.680)	-	-
Eksi, dönem içinde iptal edilen alacaklar	(1.030.723)	(272.978)	-
<b>Dönem sonu karşılık</b>	<b>1.009.888</b>	<b>1.089.741</b>	<b>1.316.788</b>

Değersiz alacaklar tahsil kabiliyetini yitirmiş ve tahsil imkanı kalmamış alacakların yasal kayıtlardan çıkarılmasından oluşmaktadır.

Dönem içinde iptal edilen alacaklar, önceki dönemlerde vadesi geçmiş çek ve senetler ile vadesi geçmiş alacaklara karşılık ayrılması sonucunda, karşılık ayrılan alacakların cari dönemde tahsil edilmesi ile iptal edilen karşılıklardır.

**Uzun Vadeli Ticari Alacaklar**

Bulunmamaktadır (31 Aralık 2018, 2017: Bulunmamaktadır).

**Kısa Vadeli Ticari Borçlar**

	31 Aralık 2019	31 Aralık 2018	31 Aralık 2017
Ticari borçlar	3.960.324	3.281.222	1.818.260
Borç senetleri	456.000	81.375	373.470
Ertelenmiş finansman giderleri (-)	(101.372)	(170.569)	(78.725)
<b>Toplam</b>	<b>4.314.952</b>	<b>3.192.028</b>	<b>2.113.005</b>

**Uzun Vadeli Ticari Borçlar**

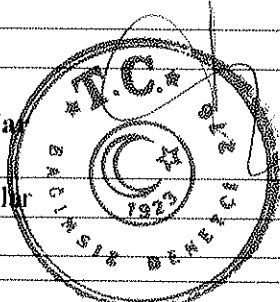
Bulunmamaktadır (31 Aralık 2018: Bulunmamaktadır).

**9. DİĞER ALACAKLAR ve DİĞER BORÇLAR****Kısa Vadeli Diğer Alacaklar**

	31 Aralık 2019	31 Aralık 2018	31 Aralık 2017
Verilen depozito ve teminatlar	4.000	4.000	166.000
Vergi dairesinden alacaklar	69.185	28.264	78.428
<b>Toplam</b>	<b>73.185</b>	<b>32.264</b>	<b>244.428</b>

**Uzun Vadeli Diğer Alacaklar**

	31 Aralık 2019	31 Aralık 2018	31 Aralık 2017
Verilen depozito ve teminatlar	213	213	213
<b>Toplam</b>	<b>213</b>	<b>213</b>	<b>213</b>



**BAYRAK EBT TABAN SANAYİ VE TİCARET ANONİM ŞİRKETİ**

(Önceki Unvanı: Bayrak Ayakkabı Taban Sanayi Ve Ticaret A.Ş.)

**31 ARALIK 2019, 2018 VE 2017 TARİHLİ FİNANSAL TABLOLARA AİT DİPNOTLAR**

(Aksi belirtilmedikçe tutarlar Türk Lirası ("TL") olarak ifade edilmiştir.)

**9. DİĞER ALACAKLAR ve DİĞER BORÇLAR (devamı)****Kısa Vadeli Diğer Borçlar**

	31 Aralık 2019	31 Aralık 2018	31 Aralık 2017
Ödenecek vergi ve fonlar	165.757	381.010	358.220
Vadesi geçmiş veya ertelenmiş vergiler	-	167.157	-
Kredi kartı borçları	58.992	65.486	-
Diğer	199.624	142.496	70.722
<b>Toplam</b>	<b>424.373</b>	<b>756.149</b>	<b>428.942</b>

**Uzun Vadeli Diğer Borçlar**

Bulunmamaktadır (31 Aralık 2018, 2017: Bulunmamaktadır).

**10. STOKLAR**

	31 Aralık 2019	31 Aralık 2018	31 Aralık 2017
İlk madde malzemeler			
Termo (termoplastik) taban stokları	644.301	729.985	607.631
Faylon (EVA) taban stokları	1.300.001	992.588	735.239
Taban yarı mamulleri	646.884	80.980	-
Mamuller	958.067	29.055	10.035
Ticari mallar (*)	-	953.468	54.453
Diğer stoklar	-	-	23.168
<b>Toplam</b>	<b>3.549.253</b>	<b>2.786.076</b>	<b>1.430.526</b>

(\*) 2018 yılı içerisinde Şirket, 7143 sayılı "Vergi ve Diğer Bazı Alacakların Yeniden Yapılandırılması ile Bazı Kanunlarda Değişiklik Yapılmasına İlişkin Kanununun" 6. maddesi "işletme kayıtlarının düzeltilmesi" başlığı altında, işletmede yer aldığı halde kayıtlarda yer almayan stoklarını, stok beyannamesi ile kayıtların almıştır.

Stoklar üzerinde 1.100.000 TL'lik sigorta teminatı bulunmaktadır.

**11. PEŞİN ÖDENMİŞ GİDERLER VE ERTELENMİŞ GELİRLER****Kısa Vadeli Peşin Ödenmiş Giderler**


	31 Aralık 2019	31 Aralık 2018	31 Aralık 2017
Verilen sipariş avansları	2.297.070	2.631.012	648.634
Gelecek aylara ait giderler	-	-	148.245
Verilen sipariş avansları	-	-	75.316
Verilen iş avansları	-	-	-
<b>Toplam</b>	<b>2.297.070</b>	<b>2.631.012</b>	<b>872.195</b>

**Uzun Vadeli Peşin Ödenmiş Giderler**

	31 Aralık 2019	31 Aralık 2018	31 Aralık 2017
Gelecek yıllara ait giderler	-	-	-
<b>Toplam</b>	<b>-</b>	<b>-</b>	<b>-</b>

**Kısa Vadeli Ertelenmiş Gelirler**

	31 Aralık 2019	31 Aralık 2018	31 Aralık 2017
Alınan sipariş avansları	584.728	4.125.372	1.154.229
<b>Toplam</b>	<b>584.728</b>	<b>4.125.372</b>	<b>1.154.229</b>



**BAYRAK EBT TABAN SANAYİ VE TİCARET ANONİM ŞİRKETİ**

(Önceki Unvanı: Bayrak Ayakkabı Taban Sanayi Ve Ticaret A.Ş.)

**31 ARALIK 2019, 2018 VE 2017 TARİHLİ FİNANSAL TABLOLARA AİT DİPNOTLAR**

(Aksi belirtilmedikçe tutarlar Türk Lirası ("TL") olarak ifade edilmiştir.)

**11. PEŞİN ÖDENMİŞ GİDERLER VE ERTELENMİŞ GELİRLER (devamı)****Uzun Vadeli Ertelenmiş Gelirler**

Bulunmamaktadır (31 Aralık 2018, 2017: Bulunmamaktadır).

**12. YATIRIM AMAÇLI GAYRİMENKULLER**

	01.01.2019			31.12.2019
	Bakiye	İlaveler	Çıkışlar	Bakiye
Arsalar	-	2.150.000	-	2.150.000
<b>Toplam</b>		<b>2.150.000</b>		<b>2.150.000</b>

Şirket cari dönemde satın almış olduğu Kırklareli ili, Kofçaz ilçesinde bulunan ve 103 ada, 91 parsel numaralı arsasını değer artışı kazancı için elinde tutmaktadır. Söz konusu arsa maliyet bedeli ile değerlendirilmektedir.

**13. MADDİ DURAN VARLIKLAR**

Maddi Duran Varlıklar	31.12.2017			31.12.2018			31.12.2019
	Bakiye	Giriş	Çıkış	Bakiye	Giriş	Çıkış	Bakiye
Makine teçhizatlar	13.280.300	1.518.868	(1.735.281)	13.063.887	5.830.767	(1.121.950)	17.772.704
Taşıtlar	395.870	12.539	(51.430)	356.979	681.155	(204.066)	834.068
Demirbaşlar	356.360	10.401	(1.851)	364.910	89.068	-	453.978
Özel maliyetler	201.891	8.885	-	210.776	5.986	-	216.762
<b>Toplam</b>	<b>14.234.421</b>	<b>1.550.693</b>	<b>(1.788.562)</b>	<b>13.996.552</b>	<b>6.606.976</b>	<b>(1.326.016)</b>	<b>19.277.512</b>

**Birikmiş Amortismanlar (-)**

Makine teçhizatlar	(2.910.588)	(1.424.671)	914.525	(3.420.734)	(1.515.464)	383.569	(4.552.629)
Taşıtlar	(258.484)	(59.601)	47.078	(271.007)	(137.169)	173.621	(234.555)
Demirbaşlar	(118.645)	(51.826)	987	(169.484)	(56.032)	-	(225.516)
Özel maliyetler	(34.315)	(20.961)	-	(55.276)	(21.841)	-	(77.117)
<b>Toplam</b>	<b>(3.322.032)</b>	<b>(1.557.059)</b>	<b>962.590</b>	<b>(3.916.501)</b>	<b>(1.730.506)</b>	<b>557.190</b>	<b>(5.089.817)</b>


<b>Maddi duran varlıklar, net</b>	<b>10.912.389</b>			<b>10.080.051</b>			<b>14.187.695</b>
-----------------------------------	-------------------	--	--	-------------------	--	--	-------------------

**13. MADDİ DURAN VARLIKLAR (devamı)**

Toplam varlıklar üzerinde 31 Aralık 2019 tarihi itibarıyla 6.545.000 TL (31 Aralık 2018: 5.950.000 TL, 31 Aralık 2017: 5.950.000 TL) sigorta teminatı bulunmaktadır.

Maddi duran varlıkların net defter değeri tablosu aşağıdaki gibidir:

Maddi Duran Varlıklar	Net Defter Değeri		
	31 Aralık 2019	31 Aralık 2018	31 Aralık 2017
Makine teçhizatlar	13.220.075	9.643.153	10.369.712
Taşıtlar	599.513	85.972	137.386
Demirbaşlar	228.462	195.426	237.715
Özel maliyetler	139.645	155.500	167.576
<b>Toplam</b>	<b>14.187.695</b>	<b>10.080.051</b>	<b>10.912.389</b>



**BAYRAK EBT TABAN SANAYİ VE TİCARET ANONİM ŞİRKETİ**  
(Önceki Unvanı: Bayrak Ayakkabı Taban Sanayi Ve Ticaret A.Ş.)

**31 ARALIK 2019, 2018 VE 2017 TARİHLİ FİNANSAL TABLOLARA AİT DİPNOTLAR**  
(Aksi belirtilmedikçe tutarlar Türk Lirası ("TL") olarak ifade edilmiştir.)

**14.MADDİ OLMAYAN DURAN VARLIKLAR**

Maddi Olmayan Duran Varlıklar	31.12.2017		31.12.2018			31.12.2019	
	Bakiye	Giriş	Çıkış	Bakiye	Giriş	Çıkış	Bakiye
Haklar	31.934	18.215	(2.122)	48.027	247.177	-	295.204
Haklar itfa payı	(17.956)	(10.691)	59	(28.588)	(25.823)	-	(54.411)
<b>Maddi Olmayan Duran Varlıklar, Net Tutar</b>	<b>13.978</b>			<b>19.439</b>			<b>240.793</b>

Maddi olmayan duran varlıkların net defter değeri tablosu aşağıdaki gibidir:

Maddi Olmayan Duran Varlıklar	Net Defter Değeri			
	31 Aralık 2019	31 Aralık 2018	31 Aralık 2017	
Haklar		240.793	19.439	13.978
<b>Toplam</b>	<b>240.793</b>	<b>19.439</b>	<b>13.978</b>	

**15.KULLANIM HAKKI VARLIKLAR**

	01.01.2019		31.12.2019	
	Bakiye	İlaveler	Çıkışlar	Bakiye
Binalar	-	3.275.186	-	3.275.186
Binalar amortismanı	-	-	-	-
<b>Net defter değeri</b>		<b>3.275.186</b>		<b>3.275.186</b>

Kiralama sözleşmeleri:

Şirket'in faaliyet kiralamasına konu olan 1 adet kira sözleşmesi bulunmaktadır. Söz konusu kira sözleşmeleri ile ilgili detay aşağıdaki gibidir; Sözleşmeler her yıl yenilenmektedir.

Kiralanan Yer	Sözleşme	Sözleşme	Aylık	Yıllık
	Başlangıç Tarihi	Bitiş Tarihi	Kira Tutarı	Kira Tutarı
İş Yeri Kirası-	15.12.2018	15.12.2019	80.000	960.000

Kira sözleşmesi bir yıl olup, tarafların 3 ay önceden bildirim haricinde kiralama süresi kendiliğinden bir yıl daha devam eder. Kira artışları % 10'dan az olmamak üzere TEFE ve ÜFE ortalamasıdır. Tüm faaliyet kiralamaları Şirket'in yenileme hakkını kullanması durumunda piyasa şartlarına göre koşulların yeniden gözden geçirilmesine ilişkin bir ibare taşır. Şirket'in kiralama dönemi sonunda kiraladığı varlığı satın alma hakkı yoktur.


**16.KİRALAMA İŞLEMLERİ**

**Kısa vadeli kiralama işlemlerinden borçlar**

	31 Aralık 2019	31 Aralık 2018	31 Aralık 2017
Kiralama işlemlerinden borçlar	655.037	-	-
<b>Toplam</b>	<b>655.037</b>	<b>-</b>	<b>-</b>

**Uzun vadeli kiralama işlemlerinden borçlar**

	31 Aralık 2019	31 Aralık 2018	31 Aralık 2017
Kiralama işlemlerinden borçlar	2.620.149	-	-
<b>Toplam</b>	<b>2.620.149</b>	<b>-</b>	<b>-</b>



**BAYRAK EBT TABAN SANAYİ VE TİCARET ANONİM ŞİRKETİ**

(Önceki Unvanı: Bayrak Ayakkabı Taban Sanayi Ve Ticaret A.Ş.)

**31 ARALIK 2019, 2018 VE 2017 TARİHLİ FİNANSAL TABLOLARA AİT DİPNOTLAR**

(Aksi belirtilmedikçe tutarlar Türk Lirası ("TL") olarak ifade edilmiştir.)

**16. KİRALAMA İŞLEMLERİ (devamı)**

Kiralama işlemlerinden borçların detayı aşağıdaki gibidir:

	31 Aralık 2019	31 Aralık 2018	31 Aralık 2017
0-3 ay içerisinde ödenecekler	163.759	-	-
3-12 ay içerisinde ödenecekler	491.278	-	-
1-5 yıl içerisinde ödenecekler	2.620.149	-	-
5 yıldan uzun	-	-	-
<b>Toplam</b>	<b>3.275.186</b>	-	-

**Kiracı durumunda şirket**

Kiralama sözleşmeleri:

Şirket'in faaliyet kiralamasına konu olan 1 adet kira sözleşmesi bulunmaktadır. Söz konusu kira sözleşmeleri ile ilgili detay aşağıdaki gibidir; Sözleşmeler her yıl yenilenmektedir.


Kiralanın Yer	Sözleşme Başlangıç Tarihi	Sözleşme Bitiş Tarihi	Aylık Kira Tutarı	Yıllık Kira Tutarı
İş Yeri Kirası-	15.12.2018	15.12.2019	80.000	960.000

Kira sözleşmesi bir yıl olup, tarafların 3 ay önceden bildirim haricinde kiralama süresi kendiliğinden bir yıl daha devam eder. Kira artışları % 10'dan az olmamak üzere TEFE ve ÜFE ortalamasıdır. Tüm faaliyet kiralamaları Şirket'in yenileme hakkını kullanması durumunda piyasa şartlarına göre koşulların yeniden gözden geçirilmesine ilişkin bir ibare taşır. Şirket'in kiralama dönemi sonunda kiraladığı varlığı satın alma hakkı yoktur.

Gider olarak muhasebeleştirilen ödemeler	01.01.-31.12.2019	01.01.-31.12.2018	01.01.-31.12.2017
Asgari kira ödemeleri	860.302	781.140	685.875
Üretim maliyeti	567.700	547.548	475.875
Genel yönetim giderleri	292.602	233.592	210.000
Şarta bağlı kira ödemeleri	-	-	-
İkincil kiralamaya ilişkin alınan ödemeler	-	-	-

**Kiralayan durumunda şirket**

Bulunmamaktadır (31 Aralık 2018, 2017: Bulunmamaktadır).





## BAYRAK EBT TABAN SANAYİ VE TİCARET ANONİM ŞİRKETİ

(Önceki Unvanı: Bayrak Ayakkabı Taban Sanayi Ve Ticaret A.Ş.)

### 31 ARALIK 2019, 2018 VE 2017 TARİHLİ FİNANSAL TABLOLARA AİT DİPNOTLAR

(Aksi belirtilmedikçe tutarlar Türk Lirası ("TL") olarak ifade edilmiştir.)

#### 17.KARŞILIKLAR / KOŞULLU VARLIK VE BORÇLAR

##### Diğer Kısa ve Uzun Vadeli Karşılıklar

Bulunmamaktadır (31 Aralık 2018, 2017: Bulunmamaktadır).

Rapor tarihi itibariyle Şirket ile ilgili dava ve icralara ait özet bilgiler aşağıdaki gibidir:

	Adet	Tutar
Lehe devam eden davalar	-	-
Lehe devam eden icra takipleri	13	543.132 TL
Aleyhe devam eden davalar	-	-
Aleyhe devam eden icra takipleri	3	Hesaplanamamaktadır

Şirket yönetimi davaların tutarlarını kesin olarak tahmin edemediğinden ve kaybetme olasılığının kuvvetle muhtemel olmamasından dolayı bunlarla ilgili finansal tablolarında herhangi bir karşılık ayırmamıştır.

##### Koşullu Varlık ve Borçlar

Bulunmamaktadır (31 Aralık 2018, 2017: Bulunmamaktadır).

##### Şarta Bağlı Yükümlülükler

	31 Aralık 2019	31 Aralık 2018	31 Aralık 2017
Teminattaki çekler			
Kuveyt Türk Katılım Bankası A.Ş.	6.149.311	3.832.982	-
Türkiye Finans Katılım Bankası A.Ş.	305.100	1.813.110	-
Ziraat Bankası Katılım Bankası A.Ş.	560.000	-	-
Diğer	-	-	56.717
Verilen rehinler			
Kuveyt Türk Katılım Bankası A.Ş.	834.894	-	-
Ziraat Bankası Katılım Bankası A.Ş.	118.900	-	-
<b>Toplam</b>	<b>7.968.205</b>	<b>5.646.092</b>	<b>56.717</b>

Kuveyt Türk Katılım Bankası A.Ş.'den alınacak kredi limiti 12.000.000 TL'dir.

Ziraat bankasında, iki ortağın ve ortaklardan birinin vasıtası ile üçüncü kişinin Şirket lehine 3.100.000 TL tutarında gayrimenkul ipotegi bulunmaktadır.

Şirket tarafından verilen TRİ'lerin verildikleri yerler itibariyle dağılımı aşağıda yer almaktadır.

##### Şirket Tarafından Verilen TRİ'ler (Teminat – Rehin-İpotekler)

	31 Aralık 2019	31 Aralık 2018	31 Aralık 2017
1. Kendi tüzel kişiliği adına vermiş olduğu TRİ'lerin toplam tutarı	7.968.205	5.646.092	56.717
2. Tam konsolidasyon kapsamına dahil edilen ortaklıklar lehine vermiş olduğu TRİ'lerin toplam tutarı	-	-	-
3. Olağan ticari faaliyetlerinin yürütülmesi amacıyla diğer 3. kişilerin borcunu temin amacıyla vermiş olduğu TRİ'lerin toplam tutarı	-	-	-
4. Diğer verilen TRİ'lerin toplam tutarı	-	-	-
- Ana ortak lehine vermiş olduğu TRİ'lerin toplam tutarı	-	-	-
- 2. ve 3. maddeler kapsamına girmeyen diğer ortak şirketleri lehine vermiş olduğu TRİ'lerin toplam tutarı	-	-	-
- 3. madde kapsamına girmeyen 3. kişiler lehine vermiş olduğu TRİ'lerin toplam tutarı	-	-	-
<b>Toplam</b>	<b>7.968.205</b>	<b>5.646.092</b>	<b>56.717</b>



**BAYRAK EBT TABAN SANAYİ VE TİCARET ANONİM ŞİRKETİ**

(Önceki Unvanı: Bayrak Ayakkabı Taban Sanayi Ve Ticaret A.Ş.)

**31 ARALIK 2019, 2018 VE 2017 TARİHLİ FİNANSAL TABLOLARA AİT DİPNOTLAR**

(Aksi belirtilmedikçe tutarlar Türk Lirası ("TL") olarak ifade edilmiştir.)

**18.ÇALIŞANLARA SAĞLANAN FAYDALAR KAPSAMINDA BORÇLAR****Çalışanlara Sağlanan Faydalar Kapsamında Borçlar**

	31 Aralık 2019	31 Aralık 2018	31 Aralık 2017
Personele borçlar	475.337	57.707	340.745
Ödenecek sosyal güvenlik kesintileri	197.438	82.679	258.972
<b>Toplam</b>	<b>672.775</b>	<b>140.386</b>	<b>599.717</b>

**Çalışanlara Sağlanan Faydalara Kısa Vadeli İlişkin Karşılıklar**

	31 Aralık 2019	31 Aralık 2018	31 Aralık 2017
İzin karşılığı	93.616	-	-
<b>Toplam</b>	<b>93.616</b>	<b>-</b>	<b>-</b>

**Çalışanlara Sağlanan Faydalara Uzun Vadeli İlişkin Karşılıklar**

	31 Aralık 2019	31 Aralık 2018	31 Aralık 2017
Kıdem tazminatı karşılığı	310.970	283.036	136.865
<b>Toplam</b>	<b>310.970</b>	<b>283.036</b>	<b>136.865</b>

**Kıdem Tazminatı Karşılığı**

Türkiye’de mevcut kanunlar çerçevesinde, Şirket bir yıllık hizmet süresini dolduran ve herhangi bir geçerli nedene bağlı olmaksızın işine son verilen, askerlik hizmeti için göreve çağrılan, vefat eden, erkekler için 25 kadınlar için 20 yıllık hizmet süresini dolduran ya da emeklilik yaşına gelmiş (kadınlarda 58, erkeklerde 60 yaş) personeline kıdem tazminatı ödemesi yapmak zorundadır.

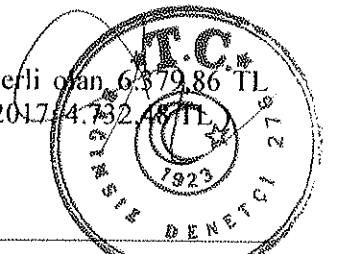
Kıdem tazminatı yükümlülüğü yasal olarak herhangi bir fonlamaya tabi değildir. Kıdem tazminatı karşılığı, Şirket’in, çalışanların emekli olmasından kaynaklanan gelecekteki muhtemel yükümlülük tutarının bugünkü değerinin tahmin edilmesi yoluyla hesaplanmaktadır. TMS 19 (“Çalışanlara Sağlanan Faydalar”), şirketin yükümlülüklerinin, tanımlanmış fayda planları kapsamında aktüeryal değerlendirme yöntemleri kullanılarak geliştirilmesini öngörür. Bu doğrultuda, toplam yükümlülüklerin hesaplanmasında kullanılan aktüeryal varsayımlar aşağıda belirtilmiştir:

	31 Aralık 2019	31 Aralık 2018	31 Aralık 2017
Yıllık iskonto oranı (%)	% 2,84	% 2,37	% 2,37

	31 Aralık 2019	31 Aralık 2018	31 Aralık 2017
Açılış bakiyesi	283.036	136.865	-
Hizmet maliyeti	178.323	155.613	180.263
Faiz maliyeti	10.994	8.922	6.833
Aktüeryal kazanç / (kayıp)	(23.870)	(2.133)	(42.457)
Ödenen tazminatlar	(137.513)	(16.231)	(7.774)
<b>Kapanış bakiyesi</b>	<b>310.970</b>	<b>283.036</b>	<b>136.865</b>

Ana varsayım, her hizmet yılı için olan azami yükümlülük tutarının enflasyona paralel olarak artacak olmasıdır. Dolayısıyla, uygulanan iskonto oranı, gelecek enflasyon etkilerinin düzeltilmesinden sonraki beklenen reel oranı ifade eder. Bu nedenle, 31 Aralık 2019, 2018 ve 2017 tarihleri itibariyle, ekli finansal tablolarda karşılıklar, geleceğe ilişkin çalışanların emekliliğinden kaynaklanacak muhtemel yükümlülüğünün bugünkü değeri tahmin edilerek hesaplanmaktadır.

Şirket’in kıdem tazminatı karşılığının hesaplanmasında 31 Aralık 2019 tarihinde geçerli olan 6.379,86 TL tavan tutarı dikkate alınmıştır (31 Aralık 2018: 5.434,42 TL, 31 Aralık 2017: 31 Aralık 2017: 4.732,67 TL).



**BAYRAK EBT TABAN SANAYİ VE TİCARET ANONİM ŞİRKETİ**

(Önceki Unvanı: Bayrak Ayakkabı Taban Sanayi Ve Ticaret A.Ş.)

**31 ARALIK 2019, 2018 VE 2017 TARİHLİ FİNANSAL TABLOLARA AİT DİPNOTLAR**

(Aksi belirtilmedikçe tutarlar Türk Lirası ("TL") olarak ifade edilmiştir.)

**19. DİĞER VARLIK VE YÜKÜMLÜLÜKLER****Diğer Dönen Varlıklar**

	31 Aralık 2019	31 Aralık 2018	31 Aralık 2017
Devreden KDV	1.796.421	1.338.976	1.360.473
Diğer	-	-	-
<b>Toplam</b>	<b>1.796.421</b>	<b>1.338.976</b>	<b>1.360.473</b>

**Diğer Duran Varlıkları**

Bulunmamaktadır (31 Aralık 2018, 2017: Bulunmamaktadır).

**Diğer Kısa Vadeli Yükümlülükler**

	31 Aralık 2019	31 Aralık 2018	31 Aralık 2017
Diğer	57.370	7.726	35.826
<b>Toplam</b>	<b>57.370</b>	<b>7.726</b>	<b>35.826</b>

**Diğer Uzun Vadeli Yükümlülükler**

Bulunmamaktadır (31 Aralık 2018, 2017: Bulunmamaktadır).

**20. SERMAYE, YEDEKLER VE DİĞER ÖZKAYNAK KALEMLERİ**

Şirket'in ortakları ve paylarına ilişkin bilgiler aşağıdaki gibidir:

Sermaye Yapısı	31 Aralık 2019		31 Aralık 2018		31 Aralık 2017	
	Pay Tutarı	Pay Oranı %	Pay Tutarı	Pay Oranı %	Pay Tutarı	Pay Oranı %
Turgut BAYRAK	15.604.400	97,53%	9.860.550	97,53%	4.853.064	48,00%
İlker ARABACI	395.600	2,47%	250.000	2,47%	202.211	2,00%
Mehmet Salih BADUK	-	-	-	-	3.033.165	30,00%
Mehmet BADUK	-	-	-	-	2.022.110	20,00%
<b>Ödenmiş Sermaye</b>	<b>16.000.000</b>	<b>100,00%</b>	<b>10.110.550</b>	<b>100,00%</b>	<b>10.110.550</b>	<b>100,00%</b>

31 Aralık 2019 tarihi itibarıyla Şirket sermayesi her biri 1 TL kıymetinden 16.000.000 adet paya ayrılmıştır (31 Aralık 2018 ve 2017: her biri 1 TL kıymetinden 10.110.550 adet).

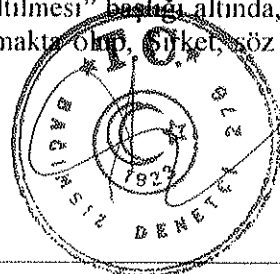
**Paylara İlişkin Primler (İskontolar)**

Bulunmamaktadır (31 Aralık 2018, 2017: Bulunmamaktadır).

**Sermaye Tamamlama Fonu**

	31 Aralık 2019	31 Aralık 2018	31 Aralık 2017
7143 sayılı kanun kapsamında emtia artışı	-	915.710	-
<b>Toplam</b>	<b>-</b>	<b>915.710</b>	<b>-</b>

7143 sayılı "Vergi ve Diğer Bazı Alacakların Yeniden Yapılandırılması ile Bazı Kanunlarda Değişiklik Yapılmasına İlişkin Kanununun" 6. maddesi "işletme kayıtlarının düzeltilmesi" başlığı altında, işletmede yer aldığı halde kayıtlarda yer almayan emtia (stok) artışından kaynaklanmaktadır. Şirket, söz konusu tutarı, 30.12.2019 tarihli yönetim kurulu kararı ile sermayesine ilave etmiştir.



**BAYRAK EBT TABAN SANAYİ VE TİCARET ANONİM ŞİRKETİ**  
(Önceki Unvanı: Bayrak Ayakkabı Taban Sanayi Ve Ticaret A.Ş.)

**31 ARALIK 2019, 2018 VE 2017 TARİHLİ FİNANSAL TABLOLARA AİT DİPNOTLAR**  
(Aksi belirtilmedikçe tutarlar Türk Lirası ("TL") olarak ifade edilmiştir.)

**20.SERMAYE, YEDEKLER VE DİĞER ÖZKAYNAK KALEMLERİ (devamı)**

**Kâr veya Zararda Yeniden Sınıflandırılmayacak Birikmiş Diğer Kapsamlı Gelirler veya Giderler**

	31 Aralık 2019	31 Aralık 2018	31 Aralık 2017
Aktüeryal (kazanç) / kayıp fonu	96.311	77.692	76.028
<b>Toplam</b>	<b>96.311</b>	<b>77.692</b>	<b>76.028</b>

**Aktüeryal kazanç/(kayıp) hareket tablosu**

	31 Aralık 2019	31 Aralık 2018	31 Aralık 2017
Açılış bakiyesi	77.692	76.028	42.062
Cari dönemde hesaplanan	18.619	1.664	33.966
<b>Kapanış bakiyesi</b>	<b>96.311</b>	<b>77.692</b>	<b>76.028</b>

**Kâr veya Zararda Yeniden Sınıflandırılacak Birikmiş Diğer Kapsamlı Gelirler veya Giderler**

Bulunmamaktadır (31 Aralık 2018, 2017: Bulunmamaktadır).

**Kardan ayrılan kısıtlanmış yedekler**

	31 Aralık 2019	31 Aralık 2018	31 Aralık 2017
Yasal yedekler	172.464	149.147	149.147
<b>Toplam</b>	<b>172.464</b>	<b>149.147</b>	<b>149.147</b>

Yasal yedekler hareket tablosu aşağıdaki gibidir:

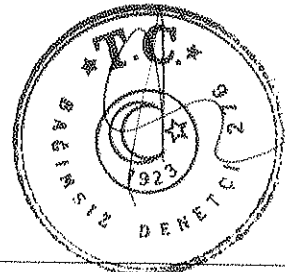
	31 Aralık 2019	31 Aralık 2018	31 Aralık 2017
Açılış bakiyesi	149.147	149.147	149.147
Cari dönemde ayrılan yasal yedekler	23.317	-	-
<b>Yasal yedekler</b>	<b>172.464</b>	<b>149.147</b>	<b>149.147</b>

Türk Ticaret Kanunu'na göre yasal yedek akçeler, birinci ve ikinci tertip yasal yedek akçelerden oluşmaktadır. Birinci tertip yasal yedek akçeler, Şirket sermayesinin % 20'sine ulaşıncaya kadar yasal dönem karının % 5'i oranında ayrılmaktadır. İkinci tertip yasal yedek akçeler, Şirket sermayesinin % 5'ini aşan tüm kar payı dağıtımlarının % 10'u oranında ayrılmaktadır. Birinci ve ikinci tertip yasal yedek akçeler, toplam sermayenin % 50'sini aşmadığı sürece dağıtılamazlar, ancak ihtiyari yedek akçelerin tükenmesi halinde zararların karşılanmasında kullanılabilirler. Şirket, 2018 ve 2017 yıllarında yasal yedek ayırmamıştır.

**Geçmiş Yıl Karı / Zararları (-)**

	31 Aralık 2019	31 Aralık 2018	31 Aralık 2017
Açılış bakiyesi	3.645.855	1.118.782	(1.222.123)
Önceki dönem karı / (zararı)	3.270.289	2.527.073	2.340.905
Sermayeye transfer	(4.973.740)	-	-
Kardan ayrılan kısıtlanmış yedeklere transfer	(23.317)	-	-
Temettü dağıtımı	-	-	-
<b>Geçmiş Yıl Karı / Zararları (-)</b>	<b>1.919.087</b>	<b>3.645.855</b>	<b>1.118.782</b>

Net dönem karı dışındaki birikmiş karlar geçmiş yıl karları / (zararları) içerisinde gösterilir. Özleri itibariyle birikmiş kar niteliğinde olan dolayısıyla kısıtlanmamış olan olağanüstü yedekler de birikmiş kar sayılır ve bu kalemdedir.



**BAYRAK EBT TABAN SANAYİ VE TİCARET ANONİM ŞİRKETİ**  
(Önceki Unvanı: Bayrak Ayakkabı Taban Sanayi Ve Ticaret A.Ş.)

**31 ARALIK 2019, 2018 VE 2017 TARİHLİ FİNANSAL TABLOLARA AİT DİPNOTLAR**  
(Aksi belirtilmedikçe tutarlar Türk Lirası ("TL.") olarak ifade edilmiştir.)

**20.SERMAYE, YEDEKLER VE DİĞER ÖZKAYNAK KALEMLERİ (devamı)**

**Kar Dağıtımı**

Türk Ticaret Kanunu'na göre ayrılması gereken yedek akçeler ile esas sözleşmede veya kar dağıtım politikasında pay sahipleri için belirlenen kar payı ayrılmadıkça; başka yedek akçe ayrılmasına, ertesi yıla kar aktarılmasına ve intifa senedi sahiplerine, yönetim kurulu üyelerine, ortaklık çalışanlarına ve pay sahibi dışındaki kişilere kardan pay dağıtılmasına karar verilemeyeceği gibi, pay sahipleri için belirlenen kar payı nakden ödenmedikçe bu kişilere kardan pay dağıtılamaz.

Halka açık şirketler, kar payı dağıtımlarını SPK'nın 1 Şubat 2014 tarihinden itibaren yürürlüğe giren 11-19.1 no'lu Kar Payı Tebliği'ne göre yaparlar.

Ortaklıklar, karlarını genel kurulları tarafından belirlenecek kar dağıtım politikaları çerçevesinde ve ilgili mevzuat hükümlerine uygun olarak genel kurul kararıyla dağıtır. Söz konusu tebliğ kapsamında, asgari bir dağıtım oranı tespit edilmemiştir. Şirketler esas sözleşmelerinde veya kar dağıtım politikalarında belirlenen şekilde kar payı öderler. Ayrıca, kar payları eşit veya farklı tutarlı taksitler halinde ödenebilecektir ve ara dönem finansal tablolarda yer alan kâr üzerinden nakden kar payı avansı dağıtılabilecektir.

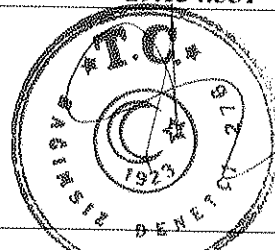
TTK'ya göre ayrılması gereken yedek akçeler ile esas sözleşmede veya kar dağıtım politikasında pay sahipleri için belirlenen kar payı ayrılmadıkça; başka yedek akçe ayrılmasına, ertesi yıla kar aktarılmasına ve intifa senedi sahiplerine, yönetim kurulu üyelerine, ortaklık çalışanlarına ve pay sahibi dışındaki kişilere kardan pay dağıtılmasına karar verilemeyeceği gibi, pay sahipleri için belirlenen kar payı nakden ödenmedikçe bu kişilere kardan pay dağıtılamaz.

**21.HASILAT VE SATIŞLARIN MALİYETİ (-)**

Satış Gelirleri, Net	01.01.-31.12.2019	01.01.-31.12.2018	01.01.-31.12.2017
Yurtiçi satış gelirleri	37.668.944	29.439.143	32.555.494
Yurtdışı satış gelirleri	1.163.107	-	37.066
Diğer satış gelirleri	297.724	317.061	81.180
<b>Toplam Gelirler</b>	<b>39.129.775</b>	<b>29.756.204</b>	<b>32.673.740</b>
Satıştan iade ve indirimleri (-)	(358.493)	(621.653)	(1.210.687)
<b>Satış gelirleri, net</b>	<b>38.771.282</b>	<b>29.134.551</b>	<b>31.463.053</b>
<b>Satışların Maliyeti (-)</b>	<b>01.01.-31.12.2019</b>	<b>01.01.-31.12.2018</b>	<b>01.01.-31.12.2017</b>
Satılan mamul maliyeti	28.688.876	20.225.276	23.587.649
Satılan ticari malın maliyeti	-	216.528	-
<b>Satışların Maliyeti</b>	<b>28.688.876</b>	<b>20.441.804</b>	<b>23.587.649</b>
<b>Brüt Satış Karı / Zararı (-)</b>	<b>10.082.406</b>	<b>8.692.747</b>	<b>7.875.404</b>

Ürün grupları bazında satışların detayı aşağıdaki gibidir:

	01.01.-31.12.2019	01.01.-31.12.2018	01.01.-31.12.2017
Faylon (EVA) taban satışı	37.235.465	19.741.771	18.691.911
Termo (termoplastik) taban satışı	126.830	7.531.377	12.394.397
Hammadde satışı	6.690	1.544.342	339.676
Kimyasal ve diğer satışlar	1.402.297	317.061	37.069
<b>Toplam</b>	<b>38.771.282</b>	<b>29.134.551</b>	<b>31.463.053</b>



**BAYRAK EBT TABAN SANAYİ VE TİCARET ANONİM ŞİRKETİ**  
(Önceki Unvanı: Bayrak Ayakkabı Taban Sanayi Ve Ticaret A.Ş.)

**31 ARALIK 2019, 2018 VE 2017 TARİHLİ FİNANSAL TABLOLARA AİT DİPNOTLAR**  
(Aksi belirtilmedikçe tutarlar Türk Lirası ("TL") olarak ifade edilmiştir.)

**22. GENEL YÖNETİM GİDERLERİ, PAZARLAMA GİDERLERİ, ARAŞTIRMA GİDERLERİ (-)**

	01.01.-31.12.2019	01.01.-31.12.2018	01.01.-31.12.2017
Genel Yönetim Giderleri (-)	2.757.291	2.663.330	1.889.086
Pazarlama, Satış ve Dağıtım Giderleri (-)	288.445	700.849	443.955
Araştırma ve Geliştirme Giderleri (-)	-	-	-
<b>Toplam</b>	<b>3.045.736</b>	<b>3.364.179</b>	<b>2.333.041</b>

**Genel Yönetim Giderleri**

	01.01.-31.12.2019	01.01.-31.12.2018	01.01.-31.12.2017
Personel ücret	813.775	781.937	506.192
Elektrik giderleri	141.929	491.043	430.000
Güvenlik, yemek, servis giderleri	409.984	400.622	290.062
Kira giderleri	292.602	233.592	210.000
Müşavirlik ve danışmanlık gideri	312.145	174.772	184.123
Sigorta giderleri	148.088	85.280	84.167
Vergi, resim, harçlar	53.429	53.360	17.391
Bakım onarım giderleri	24.852	33.080	27.323
Aidat giderleri	7.586	23.421	18.077
Kargo ve kurye giderleri	42.634	24.011	12.035
Amortisman giderleri	178.137	79.293	80.201
Diğer çeşitli giderler	332.130	282.919	29.515
<b>Toplam</b>	<b>2.757.291</b>	<b>2.663.330</b>	<b>1.889.086</b>


**Pazarlama, Satış ve Dağıtım Giderleri (-)**

	01.01.-31.12.2019	01.01.-31.12.2018	01.01.-31.12.2017
Personel ücret	180.691	198.452	166.341
Ambalaj ve paketleme giderleri	-	341.846	147.632
Akaryakıt gideri	58.914	64.925	-
Bakım onarım giderleri	14.382	13.865	-
Fuar ve tanıtım giderleri	-	57.210	97.663
Diğer çeşitli giderler	34.458	24.551	32.319
<b>Toplam</b>	<b>288.445</b>	<b>700.849</b>	<b>443.955</b>

**23. ESAS FAALİYETLERDEN DİĞER GELİRLER VE GİDERLER (-)**

**Esas faaliyetlerden diğer gelirler**

	01.01.-31.12.2019	01.01.-31.12.2018	01.01.-31.12.2017
Kur farkı geliri	696.507	934.245	476.473
Ertelenmiş finansman giderleri	101.372	170.569	78.725
Ertelenmiş finansman gider iptal geliri	569.003	673.393	207.783
Ticari alacak karşılık iptali	1.030.723	272.978	-
Verilen sipariş avansı karşılık gideri iptali	500.000	448.324	-
Diğer alacak karşılık iptal geliri	342.263	126.750	-
SGK teşvik geliri	397.436	219.614	-
Adat faiz gelirleri	-	148.409	-
Önceki dönem kasa fazlası hesabı gider iptali	-	-	850.000
Diğer	17.517	242.744	141.787
<b>Toplam</b>	<b>3.654.821</b>	<b>3.237.026</b>	<b>1.754.768</b>



**BAYRAK EBT TABAN SANAYİ VE TİCARET ANONİM ŞİRKETİ**  
(Önceki Unvanı: Bayrak Ayakkabı Taban Sanayi Ve Ticaret A.Ş.)

**31 ARALIK 2019, 2018 VE 2017 TARİHLİ FİNANSAL TABLOLARA AİT DİPNOTLAR**  
(Aksi belirtilmedikçe tutarlar Türk Lirası ("TL") olarak ifade edilmiştir.)

**23. ESAS FAALİYETLERDEN DİĞER GELİRLER VE GİDERLER (-) (devamı)**

Esas faaliyetlerden diğer giderler (-)	01.01.-31.12.2019	01.01.-31.12.2018	01.01.-31.12.2017
Kur farkı giderleri	1.044.256	2.524.506	1.059.444
Ertelenmiş finansman gelirleri	369.642	569.004	673.393
Ertelenmiş finansman gelir iptali gideri	170.569	78.725	205.531
Ticari alacak karşılık gideri	1.140.550	45.931	1.316.788
İndirim konusu yapılmayan KDV giderleri	3.944	146.139	-
Gecikme zammı, faiz ve cezalar	24.288	174.613	-
Verilen sipariş avansı karşılık gideri	-	-	448.324
Diğer alacak karşılık gideri	-	-	126.750
Diğer	254.439	131.562	50.895
<b>Toplam</b>	<b>3.007.688</b>	<b>3.670.480</b>	<b>3.881.125</b>

**24. YATIRIM FAALİYETLERİNDEN GELİRLER VE GİDERLER (-)**

**Yatırım Faaliyetlerinden Gelirler**

	01.01.-31.12.2019	01.01.-31.12.2018	01.01.-31.12.2017
Sabit kıymet satış karları	433.026	662.919	55.199
Faiz gelirleri	-	-	-
<b>Toplam</b>	<b>433.026</b>	<b>662.919</b>	<b>55.199</b>

**Yatırım Faaliyetlerinden Giderler**

	01.01.-31.12.2019	01.01.-31.12.2018	01.01.-31.12.2017
Maddi duran varlık satış zararı	536.684	119.500	-
<b>Toplam</b>	<b>536.684</b>	<b>119.500</b>	<b>-</b>


**25. FİNANSMAN GELİRLERİ / GİDERLERİ (-)**

**Finansman Gelirleri**

Bulunmamaktadır. (01.01.-31.12.2018, 2017: Bulunmamaktadır).

**Finansman Giderleri (-)**

	01.01.-31.12.2019	01.01.-31.12.2018	01.01.-31.12.2017
Kredi faiz giderleri	1.838.597	1.204.278	393.974
Kredi kur farkı giderleri	-	89.363	69.956
<b>Toplam</b>	<b>1.838.597</b>	<b>1.293.641</b>	<b>463.930</b>



**BAYRAK EBT TABAN SANAYİ VE TİCARET ANONİM ŞİRKETİ**  
(Önceki Unvanı: Bayrak Ayakkabı Taban Sanayi Ve Ticaret A.Ş.)

**31 ARALIK 2019, 2018 VE 2017 TARİHLİ FİNANSAL TABLOLARA AİT DİPNOTLAR**  
(Aksi belirtilmedikçe tutarlar Türk Lirası ("TL") olarak ifade edilmiştir.)

**26. DİĞER KAPSAMLI GELİR UNSURLARININ ANALİZİ**

**Kar zararda Sınıflandırılmayacak Kapsamlı Gelir Unsurları**

Bu kalemde, diğer kapsamlı gelir unsuru olarak tanımlanan ve ortaya çıktıkları dönemde doğrudan özkaynak unsuru olarak raporlanan ve hiçbir durumda kâr veya zarara aktarılamayacak aşağıdakiler gibi diğer kapsamlı gelir unsurları izlenir:

	01.01.-31.12.2019	01.01.-31.12.2018	01.01.-31.12.2017
Tanımlanmış Fayda Planları Yeniden Ölçüm Kazançları/Kayıpları	23.871	2.133	42.458
Tanımlanmış Fayda Planları Yeniden Ölçüm Kazançları/Kayıpları Vergi Etkisi	(5.252)	(469)	(8.492)
<b>Toplam</b>	<b>18.619</b>	<b>1.664</b>	<b>33.966</b>

**Kar zararda Sınıflandırılacak Kapsamlı Gelir Unsurları**

Bulunmamaktadır. (01.01.-31 Aralık 2018, 2017: Bulunmamaktadır ).

**27. İLİŞKİLİ TARAF AÇIKLAMALARI**

Bu finansal tabloların amacı doğrultusunda ortaklar, üst düzey yöneticiler, Yönetim Kurulu üyeleri, aileleri ve onlar tarafından kontrol edilen veya onlara bağlı şirketler ve iştirakler ilişkili taraflar olarak kabul edilmişlerdir.

İlişkili Taraflar: ilişkili taraflar aşağıdaki kişi ve kurumlardan oluşmaktadır.

- Saba Plastik (Mehmet Salih Baduk)
- Turgut BAYRAK
- İlker ARABACI
- Mehmet Salih BADUK
- Mehmet BADUK

Saba Plastik ile ticari ilişkinin niteliği, Şirket söz konusu firmadan yıllar itibarıyla termo granül hammadde tedariki sağlamıştır. 2019 yılı itibarıyla Saba Plastik (Mehmet Salih Baduk) firması ile herhangi bir ilişkililik durumu kalmamıştır.

Ticari olmayan alacak ve borçlar parasal işlemlerden kaynaklanmaktadır.

**İlişkili Taraflardan Alacaklar:**

	31 Aralık 2019		31 Aralık 2018		31 Aralık 2017	
	Ticari	Ticari Olmayan	Ticari	Ticari Olmayan	Ticari	Ticari Olmayan
<b>İlişkili kuruluşlar</b>						
Saba Plastik (Mehmet Salih Baduk)	-	-	-	-	-	-
<b>Ortaklar</b>						
Turgut BAYRAK	-	679.213	-	5.072.483	-	27.732
Mehmet Salih BADUK	-	-	-	-	-	100
Mehmet BADUK	-	-	-	-	-	-
İlker ARABACI	-	-	-	-	-	3.493
<b>Toplam</b>	-	<b>679.213</b>	-	<b>5.072.483</b>	-	<b>31.325</b>

**İlişkili Taraflara Peşin Ödenmiş Giderler**

	31 Aralık 2019	31 Aralık 2018	31 Aralık 2017
Saba Plastik (Mehmet Salih Baduk)	-	-	324.239
<b>Toplam</b>	-	-	<b>324.239</b>





**BAYRAK EBT TABAN SANAYİ VE TİCARET ANONİM ŞİRKETİ**  
(Önceki Unvanı: Bayrak Ayakkabı Taban Sanayi Ve Ticaret A.Ş.)

**31 ARALIK 2019, 2018 VE 2017 TARİHLİ FİNANSAL TABLOLARA AİT DİPNOTLAR**  
(Aksi belirtilmedikçe tutarlar Türk Lirası ("TL") olarak ifade edilmiştir.)

**27. İLİŞKİLİ TARAF AÇIKLAMALARI (devamı)**

	Satışlar				Alımlar			
	Mal-Hizmet	01.01.-31.12.2017 Kira	Faiz-Kur farkı	Diğer	Mal-Hizmet	01.01.-31.12.2017 Kira	Faiz-Kur farkı	Diğer
<b>İlişkili kuruluşlar</b>								
Saba Plastik (Mehmet Salih Baduk)	-	-	-	-	4.227.480	-	-	-
<b>Ortaklar</b>								
Turgut BAYRAK	-	-	-	-	-	-	-	-
Mehmet Salih BADUK	-	-	-	-	-	-	-	-
Mehmet BADUK	-	-	-	-	-	-	-	-
İlker ARABACI	-	-	-	-	-	-	-	-
<b>İlişkili kuruluşlar</b>	-	-	-	-	<b>4.227.480</b>	-	-	-
<b>Kilit Yönetici Personele Sağlanan Faydalar</b>		<b>01.01.-31.12.2019</b>	<b>01.01.-31.12.2018</b>	<b>01.01.-31.12.2017</b>				
Çalışanlara sağlanan kısa vadeli faydalar			940.684	368.574				-
İşten çıkarılma nedeniyle sağlanan faydalar			-	-				-
Diğer uzun vadeli faydalar			-	-				-
<b>Toplam</b>			<b>940.684</b>	<b>368.574</b>				-

**28. GELİR VERGİLERİ (Ertelenmiş Vergi Varlığı ve Yükümlülüğü Dahil)**

**Kurumlar Vergisi Karşılığı**


	31 Aralık 2019	31 Aralık 2018	31 Aralık 2018
Cari dönem kurumlar vergisi karşılığı	836.698	542.344	542.344
Peşin ödenen geçici vergi ve fonlar (-)	(529.699)	(508.771)	(508.771)
<b>Dönem karı vergi yükümlülüğü</b>	<b>306.999</b>	<b>33.573</b>	<b>33.573</b>

Türkiye’de, kurumlar vergisi oranı 31 Aralık 2019 tarihi itibarıyla % 22’dir. (31 Aralık 2018: % 22, 31 Aralık 2017: % 20). Bu oran, kurumların ticari kazançlarına vergi yasaları gereğince indirimi kabul edilmeyen giderlerin ilave edilmesi, vergi yasalarında yer alan istisna (işbirlik kazançları istisnası gibi) ve indirimlerin indirilmesi sonucu bulunacak vergi matrahına uygulanır. Kar dağıtılmadığı takdirde başka bir vergi ödenmemektedir.

5 Aralık 2017 tarihli Resmî Gazete’de yayımlanarak yürürlüğe giren 7061 sayılı “Bazı Vergi Kanunları İle Diğer Bazı Kanunlarda Değişiklik Yapılmasına Dair Kanun” kapsamında 2018, 2019 ve 2020 yılları için kurumlar vergisi oranı %20’den %22’ye çıkarılmıştır. Söz konusu kanun kapsamında ertelenmiş vergi varlık ve yükümlülükleri, geçici farkların 2018, 2019 ve 2020 yıllarında vergi etkisi oluşturacak kısmı için %22 vergi oranı ile, geçici farkların 2021 ve sonraki dönemlerde vergi etkisi oluşturacak kısmı için ise %20 oranı ile hesaplanmıştır.

Türkiye’deki bir işyeri yada daimi temsilcisi aracılığı ile gelir elde eden kurumlar ile Türkiye’de yerleşik kurumlara ödenen kar paylarından (temettüleri) stopaj yapılmaz. Bunların dışında yapılan temettü ödemeleri %15 oranında stopaja tabidir. Karın sermayeye ilavesi, kar dağıtımı sayılmaz ve stopaj uygulanmaz.

Şirketler üçer aylık mali karları üzerinden %22 oranında geçici vergi hesaplar ve o dönemi izleyen ikinci ayın 14’üncü gününe kadar beyan edip 17’inci günü akşamına kadar öderler. Yıl içinde ödenen geçici vergi o yıla ait olup izleyen yıl verilecek kurumlar vergisi beyannamesi üzerinden hesaplanacak kurumlar vergisinden mahsup edilir. Geçici vergi, devlete karşı olan herhangi bir başka mali borçlara da mahsup edilebilir.



**BAYRAK EBT TABAN SANAYİ VE TİCARET ANONİM ŞİRKETİ**

(Önceki Unvanı: Bayrak Ayakkabı Taban Sanayi Ve Ticaret A.Ş.)

**31 ARALIK 2019, 2018 VE 2017 TARİHLİ FİNANSAL TABLOLARA AİT DİPNOTLAR**

(Aksi belirtilmedikçe tutarlar Türk Lirası ("TL") olarak ifade edilmiştir.)

**28.GELİR VERGİLERİ (Ertelenmiş Vergi Varlığı ve Yükümlülüğü Dabil) (devamı)**

Türk vergi mevzuatına göre beyanname üzerinde gösterilen mali zararlar 5 yılı aşmamak kaydıyla dönem kurum kazancından indirilebilirler. Ancak, mali zararlar, geçmiş yıl karlarından mahsup edilemez. Türkiye’de ödenecek vergiler konusunda vergi otoritesi ile mutabakat sağlamak gibi bir uygulama bulunmamaktadır. Kurumlar vergisi beyannameleri hesap döneminin kapandığı ayı takip eden dördüncü ayın 25’inci günü akşamına kadar bağlı bulunulan vergi dairesine verilir. Bununla beraber, vergi incelemesine yetkili makamlar beş yıl zarfında muhasebe kayıtlarını inceleyebilir ve hatalı işlem tespit edilirse ödenecek vergi miktarları değişebilir


<b>Gelir tablosundaki vergi karşılığı:</b>	<b>01.01.-31.12.2019</b>	<b>01.01.-31.12.2018</b>	<b>01.01.-31.12.2017</b>
Cari dönem kurumlar vergisi karşılığı	(969.211)	(542.344)	(979.175)
Ertelenmiş vergi karşılığı	(276.001)	(332.259)	498.973
<b>Toplam</b>	<b>(1.245.212)</b>	<b>(874.603)</b>	<b>(480.202)</b>

**Ertelenmiş Varlık Ve Yükümlülükler**

Ertelenen vergi varlık ve yükümlülükleri, bilanço kalemlerinin Türkiye Finansal Raporlama Standartlarına (TFRS) göre yeniden düzenlenmesi sonucunda oluşan değerler ile yasal kayıtlar arasındaki geçici farkların etkilerini dikkate alarak hesaplanmaktadır. Söz konusu geçici farklar genellikle gelir ve giderlerin, değişik raporlama dönemlerinde muhasebeleşmesinden kaynaklanmaktadır. Gerçekleşecek geçici farklar üzerinden yükümlülük metoduna göre hesaplanan ertelenen vergi alacağı ve yükümlülüğü için uygulanacak oran %22’dir (31 Aralık 2018: %22,00, 31 Aralık 2017: %20,00,).

**Birikmiş Geçici Farklar**

<b>Ertelenen Vergi Varlıkları</b>	<b>31 Aralık 2019</b>	<b>31 Aralık 2018</b>	<b>31 Aralık 2017</b>
Ertelenmiş finansman gideri	369.642	569.004	673.393
Ticari alacak karşılık gideri	902.731	1.030.722	1.316.788
Diğer alacak düzeltmesi	-	-	126.750
Stok düzeltmesi	-	491.287	1.056.606
Verilen sipariş avansı karşılık düzeltmesi	-	-	448.324
Maddi duran varlıklar amortisman düzeltmesi	-	352.965	-
Finansal kiralama borçları düzeltmesi	-	215.215	-
Kredi düzeltmesi	13.049	82.477	152.837
İzin karşılığı	93.616	-	-
Kıdem tazminatı karşılığı	310.970	283.036	136.865
<b>Toplam</b>	<b>1.690.008</b>	<b>3.024.706</b>	<b>3.911.563</b>
<b>Ertelenen Vergi Yükümlülükleri</b>			
Ertelenmiş finansman geliri	(101.372)	(170.569)	(78.725)
Maddi duran varlıklar finansman maliyeti düzeltmesi	(180.000)	(180.000)	-
Maddi duran varlıklar amortisman düzeltmesi	(1.794.312)	-	(358.582)
Maddi olmayan duran varlıklar itfa düzeltmesi	(1.040.931)	(2.785.739)	(1.672.109)
<b>Toplam</b>	<b>(3.116.615)</b>	<b>(3.136.308)</b>	<b>(2.109.416)</b>
<b>Ertelenen Vergi Varlığı/(Yükümlülüğü), net</b>	<b>(1.426.607)</b>	<b>(111.602)</b>	<b>1.802.147</b>



**BAYRAK EBT TABAN SANAYİ VE TİCARET ANONİM ŞİRKETİ**  
(Önceki Unvanı: Bayrak Ayakkabı Taban Sanayi Ve Ticaret A.Ş.)

**31 ARALIK 2019, 2018 VE 2017 TARİHLİ FİNANSAL TABLOLARA AİT DİPNOTLAR**  
(Aksi belirtilmedikçe tutarlar Türk Lirası ("TL") olarak ifade edilmiştir.)

**28.GELİR VERGİLERİ (Ertelenmiş Vergi Varlığı ve Yükümlülüğü Dahil) (devamı)**


Ertelenen Vergi Varlıkları	Ertelenmiş Vergi		
	31 Aralık 2019	31 Aralık 2018	31 Aralık 2017
Ertelenmiş finansman gideri	81.319	125.181	134.679
Ticari alacak karşılık gideri	198.601	226.759	263.358
Diğer alacak düzeltmesi	-	-	25.350
Stok düzeltmesi	-	108.083	211.321
Verilen sipariş avansı karşılık düzeltmesi	-	-	89.665
Maddi duran varlıklar amortisman düzeltmesi	-	70.593	-
Finansal kiralama borçları düzeltmesi	-	47.347	-
Kredi düzeltmesi	2.871	18.145	30.567
İzin karşılığı	20.596	-	-
Kıdem tazminatı karşılığı	68.413	62.268	27.373
<b>Toplam</b>	<b>371.800</b>	<b>658.376</b>	<b>782.313</b>
<b>Ertelenen Vergi Yükümlülükleri</b>			
Ertelenmiş finansman geliri	(22.302)	(37.526)	(15.745)
Maddi duran varlıklar finansman maliyeti düzeltmesi	(36.000)	(36.000)	-
Maddi duran varlıklar amortisman düzeltmesi	(358.862)	-	(71.716)
Maddi olmayan duran varlıklar itfa düzeltmesi	(208.186)	(557.148)	(334.422)
<b>Toplam</b>	<b>(625.350)</b>	<b>(630.674)</b>	<b>(421.883)</b>
<b>Ertelenen Vergi Varlığı/(Yükümlülüğü), net</b>	<b>(253.550)</b>	<b>27.702</b>	<b>360.430</b>

**Ertelenen vergi hareket tablosu aşağıda ki gibidir:**

	01.01.-31.12.2019	01.01.-31.12.2018	01.01.-31.12.2017
Dönem başı ertelenen vergi varlığı / (yükümlülüğü)	27.702	360.430	(130.051)
Ertelenmiş vergi gideri / (geliri)	(276.001)	(332.259)	498.973
Diğer kapsamlı gelire ait ertelenmiş vergi etkisi	(5.252)	(469)	(8.492)
<b>Cari dönem ertelenen vergi varlığı/yükümlülüğü</b>	<b>(253.550)</b>	<b>27.702</b>	<b>360.430</b>

**29.PAY BAŞINA KAZANÇ**

	01.01.-31.12.2019	01.01.-31.12.2018	01.01.-31.12.2017
<b>Sürdürülen faaliyetlerden pay başına kazanç/(kayıp):</b>			
Sürdürülen faaliyetlerden ana ortaklığa düşen net dönem karı/(zararı)	4.496.336	3.270.289	2.527.073
Çıkarılmış hisselerin ağırlıklı ortalama adedi	16.000.000	10.110.550	10.110.550
<b>Sürdürülen faaliyetlerden pay başına kazanç/(kayıp)</b>	<b>0,28</b>	<b>0,32</b>	<b>0,25</b>
	<b>31 Aralık 2019</b>	<b>31 Aralık 2018</b>	<b>31 Aralık 2017</b>
Dönem başı ağırlıklı pay senedi adedi	10.110.550	10.110.550	10.110.550
Dönem içinde çıkarılan pay adedi	5.889.450	-	-
Dönem sonu ağırlıklı pay adedi	16.000.000	10.110.550	10.110.550



**BAYRAK EBT TABAN SANAYİ VE TİCARET ANONİM ŞİRKETİ**  
(Önceki Unvanı: Bayrak Ayakkabı Taban Sanayi Ve Ticaret A.Ş.)

**31 ARALIK 2019, 2018 VE 2017 TARİHLİ FİNANSAL TABLOLARA AİT DİPNOTLAR**  
(Aksi belirtilmedikçe tutarlar Türk Lirası ("TL") olarak ifade edilmiştir.)

**30.KUR DEĞİŞİMİN ETKİLERİ**


**Yabancı Para Riski-Kur Riski**

Şirket, yabancı para cinsinden yapılan işlemleri TL'ye çevirirken işlem tarihinde geçerli olan ilgili kurları esas almaktadır. Bilançoda yer alan yabancı para birimi bazındaki parasal varlıklar ve borçlar bilanço tarihindeki döviz kurları kullanılarak TL'ye çevrilmiştir. Yabancı para cinsinden olan işlemlerin TL'ye çevrilmesinden veya yabancı para birimi bazındaki parasal kalemlerin ifade edilmesinden doğan kambiyo karları veya kambiyo zararları ilgili dönemde gelir tablosuna yansıtılmaktadır. Makul değerleri ile gösterilen yabancı para birimi bazındaki parasal olmayan varlıklar ve borçlar makul değerlerinin belirlendiği günün kurundan TL'ye çevrilmektedir. Şirket'in önemli derecede kullandığı yabancı para Amerikan Doları'dır. Şirket'in USD cinsinden yabancı para tablosu aşağıdaki gibidir:

DÖVİZ POZİSYONU TABLOSU	31 Aralık 2019			31 Aralık 2018			31 Aralık 2017		
	TL Karşılığı	USD	AVRO	TL Karşılığı	USD	AVRO	TL Karşılığı	USD	AVRO
1. Ticari Alacaklar	137	16	6	2.002.888	380.712	-	-	-	-
2a. Parasal Finansal Varlıklar (Kasa, Banka hesapları dahil)	9.540	1.115	439	121.227	16.413	5.786	65.027	10.552	5.586
2b. Parasal Olmayan Finansal Varlıklar	-	-	-	-	-	-	-	-	-
3. Diğer	530.292	89.372	-	-	-	-	-	-	-
4. Dönen Varlıklar (1+2+3)	539.969	90.403	444	2.124.115	397.126	5.786	65.027	10.552	5.586
5. Ticari Alacaklar	-	-	-	-	-	-	-	-	-
6a. Parasal Finansal Varlıklar	-	-	-	-	-	-	-	-	-
6b. Parasal Olmayan Finansal Varlıklar	-	-	-	-	-	-	-	-	-
7. Diğer	-	-	-	-	-	-	-	-	-
8. Duran Varlıklar (5+6+7)	-	-	-	-	-	-	-	-	-
9. Toplam Varlıklar (4+8)	539.969	90.403	444	2.124.115	397.126	5.786	65.027	10.552	5.586
10. Ticari Borçlar	1.721.535	289.811	-	-	-	-	-	-	-
11. Finansal Yükümlülükler	45.852	7.719	-	-	-	-	-	-	-
12a. Parasal Olan Diğer Yükümlülükler	-	-	-	-	-	-	-	-	-
12b. Parasal Olmayan Diğer Yükümlülükler	-	-	-	-	-	-	-	-	-
13. Kısa Vadeli Yükümlülükler (10+11+12)	1.767.387	297.530	-	-	-	-	-	-	-
14. Ticari Borçlar	-	-	-	-	-	-	-	-	-
15. Finansal Yükümlülükler	-	-	-	-	-	-	-	-	-
16a. Parasal Olan Diğer Yükümlülükler	-	-	-	-	-	-	-	-	-
16b. Parasal Olmayan Diğer Yükümlülükler	-	-	-	-	-	-	-	-	-
17. Uzun Vadeli Yükümlülükler (14+15+16)	-	-	-	-	-	-	-	-	-
18. Toplam Yükümlülükler (13+17)	1.767.387	297.530	-	-	-	-	-	-	-
19. Bilanço Dışı Türev Araçların Net Varlık / (Yükümlülük) Pozisyonu (19a-19b)	-	-	-	-	-	-	-	-	-
19a. Aktif Karakterli Bilanço Dışı Döviz Cinsinden Türev Ürünlerin Tutarı	-	-	-	-	-	-	-	-	-
19b. Pasif Karakterli Bilanço Dışı Döviz Cinsinden Türev Ürünlerin Tutarı	-	-	-	-	-	-	-	-	-
20. Net Yabancı Para Varlık / (Yükümlülük) Pozisyonu (9-18+19)	(1.227.418)	(207.127)	444	2.124.115	397.126	5.786	65.027	10.552	5.586
21. Parasal Kâfentler Net Yabancı Varlık/(Yükümlülük) Pozisyonu (1+2a+5+6a-10-11-12a-14-15-16a)	(1.757.710)	(296.398)	444	2.124.115	397.126	5.786	65.027	10.552	5.586
22. Döviz Hedgi İçin Kullanılan Finansal Araçların Toplam Gerçeğe Uygun Değeri	-	-	-	-	-	-	-	-	-
23. Döviz Varlıkların Hedge Edilen Kısımının Tutarı	-	-	-	-	-	-	-	-	-
24. Döviz Yükümlülüklerinin Hedge Edilen Kısımının Tutarı	-	-	-	-	-	-	-	-	-
25. İhracat	1.162.340	1.000	185.000	-	-	-	37.066	10.435	-
26. İthalat	11.112.972	1.423.870	483.498	5.128.738	1.133.710	-	3.568.583	984.629	1.950

Finansal tablolar için dönem sonları itibarıyla aşağıdaki kurlar dikkate alınmıştır.

	31 Aralık 2019	31 Aralık 2018	31 Aralık 2017
Euro (Avro)	6,6506	6,028	4,5155
USD (Amerikan Doları)	5,9402	5,2609	3,7719



**BAYRAK EBT TABAN SANAYİ VE TİCARET ANONİM ŞİRKETİ**  
(Önceki Unvanı: Bayrak Ayakkabı Taban Sanayi Ve Ticaret A.Ş.)

**31 ARALIK 2019, 2018 VE 2017 TARİHLİ FİNANSAL TABLOLARA AİT DİPNOTLAR**  
(Aksi belirtilmedikçe tutarlar Türk Lirası ("TL") olarak ifade edilmiştir.)

**30. KUR DEĞİŞİMİN ETKİLERİ (devamı)**

**Kur riskine duyarlılık**

Şirket, başlıca ABD Doları cinsinden kur riskine maruz kalmaktadır. Aşağıdaki tablo Şirket'in ABD Doları kurundaki %10'luk artışa ve azalışa olan duyarlılığını göstermektedir. %10'luk oran, döviz kurlarında beklenen olası değişikliği ifade etmektedir. Duyarlılık analizi sadece dönem sonundaki açık yabancı para cinsinden parasal kalemleri kapsar ve söz konusu kalemlerin yılsonunda ki %10'luk kur değişiminin etkilerini gösterir. Pozitif değer, kar/zararda ve diğer özkaynak kalemlerindeki artış ifade eder.

Döviz Kuru Duyarlılık Analizi Tablosu	31 Aralık 2019		31 Aralık 2018		31 Aralık 2017	
	Kar/Zarar		Kar/Zarar		Kar/Zarar	
	Yabancı param %10 değer kazanması	Yabancı param %10 değer kaybetmesi	Yabancı param %10 değer kazanması	Yabancı param %10 değer kaybetmesi	Yabancı param %10 değer kazanması	Yabancı param %10 değer kaybetmesi
1- USD net varlık/yükümlülüğü	(176.067)	176.067	208.924	(208.924)	3.980	(3.980)
2- USD riskinden korunan kısım (-)	-	-	-	-	-	-
3- USD Net Etki (1+2)	(176.067)	176.067	208.924	(208.924)	3.980	(3.980)
4- AVRO net varlık/yükümlülüğü	296	(296)	3.488	(3.488)	-	-
5- AVRO riskinden korunan kısım (-)	-	-	-	-	-	-
6- AVRO Net Etki (4+5)	296	(296)	3.488	(3.488)	-	-
7- Diğer yabancı para net varlık/yükümlülüğü	-	-	-	-	-	-
8- Diğer yabancı para riskinden korunan kısım (-)	-	-	-	-	-	-
9- Diğer Döviz Varlıkları Net Etki (7+8)	-	-	-	-	-	-
<b>Toplam (3+6+9)</b>	<b>(175.771)</b>	<b>175.771</b>	<b>212.411</b>	<b>(212.411)</b>	<b>3.980</b>	<b>(3.980)</b>

**31.FİNANSAL ARAÇLARDAN KAYNAKLANAN RİSKLERİN NİTELİĞİ VE DÜZEYİ**

Şirket, finansal araçlarından kaynaklanan en önemli riskleri faiz oranı riski, likidite riski ve kredi riskidir.

**Sermaye Risk Yönetimi**

Şirket, bir önceki dönemde olduğu gibi, sermaye yeterliliğini borç/özsermaye oranını kullanarak izlemektedir. Bu oran net borcun toplam özsermaye ye bölünmesiyle bulunur. Net borç, nakit ve nakit benzeri değerlerin toplam borç tutarından (bilançoda gösterilen kredileri, ticari ve diğer borçları içerir) düşülmesiyle hesaplanır.


	31 Aralık 2019	31 Aralık 2018	31 Aralık 2017
Toplam Borçlar	20.471.753	16.447.425	15.501.011
Eksi: Nakit ve nakit benzerleri	(3.671.848)	(3.505.777)	(2.589.927)
Net Borç	16.799.905	12.941.648	12.911.084
Toplam Öz kaynak	22.684.198	18.169.243	13.981.580
<b>Sermaye</b>	<b>16.000.000</b>	<b>10.110.550</b>	<b>10.110.550</b>
<b>Net Borç/Toplam Özkaynak Oranı</b>	<b>0,74</b>	<b>0,71</b>	<b>0,92</b>

Likidite oranlarından cari oran dönemler itibarıyla aşağıdaki gibi gerçekleşmiştir.

	31 Aralık 2019	31 Aralık 2018	31 Aralık 2017
Dönen varlıklar	22.930.264	23.858.589	17.773.697
Kısa vadeli borçlar	16.337.814	15.493.107	12.884.107
<b>Net işletme sermayesi fazlalığı / (açığı)</b>	<b>6.592.450</b>	<b>8.365.482</b>	<b>4.889.590</b>
<b>Cari Oran</b>	<b>1,40</b>	<b>1,54</b>	<b>1,38</b>

**Faiz Vergi Amortisman Öncesi Kar (FAVÖK);**

	01.01.-31.12.2019	01.01.-31.12.2018	01.01.-31.12.2017
Net dönem karı / (zararı)	4.496.336	3.270.289	2.527.073
Amortisman giderleri	1.756.329	1.567.750	1.501.901
Finansman giderleri	1.838.597	1.293.641	463.930
Vergi gideri ( geliri), net (ertelenen vergi dahil)	1.245.212	874.603	480.202
<b>FAVÖK</b>	<b>9.336.474</b>	<b>7.006.283</b>	<b>4.973.106</b>
<b>FAVÖK marjı</b>	<b>24,08%</b>	<b>24,05%</b>	<b>15,81%</b>



**BAYRAK EBT TABAN SANAYİ VE TİCARET ANONİM ŞİRKETİ**  
(Önceki Unvanı: Bayrak Ayakkabı Taban Sanayi Ve Ticaret A.Ş.)

**31 ARALIK 2019, 2018 VE 2017 TARİHLİ FİNANSAL TABLOLARA AİT DİPNOTLAR**  
(Aksi belirtilmedikçe tutarlar Türk Lirası ("TL") olarak ifade edilmiştir.)

**31. FİNANSAL ARAÇLARDAN KAYNAKLANAN RİSKLERİN NİTELİĞİ VE DÜZEYİ (devamı)**

**Finansal Risk Faktörleri**

**Kredi riski**

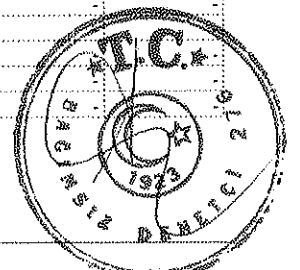
Finansal araçları elinde bulundurmamak, anlaşmanın gereklerini yerine getirememesi riskini de taşımaktadır. Şirket yönetimi bu riskleri, her anlaşmada bulunan karşı taraf için ortalama riski kısıtlayarak karşılamaktadır. Şirket'in tahsilat riski, esas olarak ticari alacaklarından doğabilmektedir. Şirket, müşterilerinden doğabilecek bu risk için belirlenen kredi sürelerini sınırlayarak yönetmektedir. Kredi limitlerinin kullanımı Şirket tarafından sürekli olarak izlenmekte ve müşterinin finansal pozisyonu ve diğer faktörler göz önüne alınarak müşterinin kredi kalitesi sürekli değerlendirilmektedir. Şirket'in türev finansal araçları bulunmamaktadır (31 Aralık 2018, Bulunmamaktadır). 31 Aralık 2019, 2018 ve 2017 tarihleri itibarıyla finansal araç türleri itibarıyla maruz kalınan kredi riski aşağıdaki gibidir.

**Finansal araç türleri itibarıyla maruz kalınan kredi riskleri**

31 Aralık 2019	Alacaklar				Bankalardaki Mevduat	Nakit ve Diğer
	Ticari Alacaklar		Diğer Alacaklar			
	İlişkili Taraflar	Diğer Taraf	İlişkili Taraflar	Diğer Taraf		
Raporlama tarihi itibarıyla maruz kalınan azami kredi riski	-	10.863.274	679.213	73.398	420.134	3.251.714
- Azami riskin teminat, vs ile güvence altına alınmış kısmı	-	-	-	-	-	-
A. Vadesi geçmemiş yada değer düşüklüğüne uğramamış finansal varlıkların net defter değeri	-	10.863.274	679.213	73.398	420.134	3.251.714
B. Koşulların yeniden görüşülmüş bulunan, aksi takdirde vadesi geçmiş veya değer düşüklüğüne uğramış sayılacak finansal varlıkların defter değeri	-	-	-	-	-	-
C. Vadesi geçmiş ancak değer düşüklüğüne uğramamış varlıkların net defter değeri	-	-	-	-	-	-
- Teminat, vs ile güvence altına alınmış kısmı	-	-	-	-	-	-
D. Değer düşüklüğüne uğrayan varlıkların net defter değerleri	-	-	-	-	-	-
- Vadesi geçmiş (Brüt defter değeri)	-	(1.009.888)	-	-	-	-
- Değer düşüklüğü (-)	-	1.009.888	-	-	-	-
- Net değer teminat, vs ile güvence altına alınmış kısmı	-	-	-	-	-	-
- Vadesi geçmemiş (Brüt defter değeri)	-	-	-	-	-	-
- Değer düşüklüğü (-)	-	-	-	-	-	-
- Net değer teminat, vs ile güvence altına alınmış kısmı	-	-	-	-	-	-
E. Bilanço dışı kredi riski içeren unsurlar	-	-	-	-	-	-

**Finansal araç türleri itibarıyla maruz kalınan kredi riskleri**

31 Aralık 2018	Alacaklar				Bankalardaki Mevduat	Nakit ve Diğer
	Ticari Alacaklar		Diğer Alacaklar			
	İlişkili Taraflar	Diğer Taraf	İlişkili Taraflar	Diğer Taraf		
Raporlama tarihi itibarıyla maruz kalınan azami kredi riski	-	8.492.001	5.072.483	32.477	175.116	3.330.661
- Azami riskin teminat, vs ile güvence altına alınmış kısmı	-	-	-	-	-	-
A. Vadesi geçmemiş yada değer düşüklüğüne uğramamış finansal varlıkların net defter değeri	-	8.492.001	5.072.483	32.477	175.116	3.330.661
B. Koşulların yeniden görüşülmüş bulunan, aksi takdirde vadesi geçmiş veya değer düşüklüğüne uğramış sayılacak finansal varlıkların defter değeri	-	-	-	-	-	-
C. Vadesi geçmiş ancak değer düşüklüğüne uğramamış varlıkların net defter değeri	-	-	-	-	-	-
- Teminat, vs ile güvence altına alınmış kısmı	-	-	-	-	-	-
D. Değer düşüklüğüne uğrayan varlıkların net defter değerleri	-	-	-	-	-	-
- Vadesi geçmiş (Brüt defter değeri)	-	1.089.741	-	-	-	-
- Değer düşüklüğü (-)	-	(1.089.741)	-	-	-	-
- Net değer teminat, vs ile güvence altına alınmış kısmı	-	-	-	-	-	-
- Vadesi geçmemiş (Brüt defter değeri)	-	-	-	-	-	-
- Değer düşüklüğü (-)	-	-	-	-	-	-
- Net değer teminat, vs ile güvence altına alınmış kısmı	-	-	-	-	-	-
E. Bilanço dışı kredi riski içeren unsurlar	-	-	-	-	-	-



**BAYRAK EBT TABAN SANAYİ VE TİCARET ANONİM ŞİRKETİ**  
(Önceki Unvanı: Bayrak Ayakkabı Taban Sanayi Ve Ticaret A.Ş.)

**31 ARALIK 2019, 2018 VE 2017 TARİHLİ FİNANSAL TABLOLARA AİT DİPNOTLAR**  
(Aksi belirtilmedikçe tutarlar Türk Lirası ("TL") olarak ifade edilmiştir.)


**31. FİNANSAL ARAÇLARDAN KAYNAKLANAN RİSKLERİN NİTELİĞİ VE DÜZEYİ (devamı)**

31 Aralık 2017	Alacaklar				Bankalardaki Mevduat	Nakit ve Diğer
	Ticari Alacaklar		Diğer Alacaklar			
	İlişkili Taraflar	Diğer Taraf	İlişkili Taraflar	Diğer Taraf		
Raporlama tarihi itibarıyla maruz kalınan azami kredi riski	-	10.920.584	31.325	244.641	23.588	2.566.339
- Azami riskin teminat, vs ile güvence altına alınmış kısmı	-	-	-	-	-	-
A. Vadesi geçmemiş yada değer düşüklüğüne uğramamış finansal varlıkların net defter değeri	-	10.920.584	31.325	244.641	23.588	2.566.339
B. Koşulları yeniden görüşülmüş bulunan, aksi taktirde vadesi geçmiş veya değer düşüklüğüne uğramış sayılacak finansal varlıkların defter değeri	-	-	-	-	-	-
C. Vadesi geçmiş ancak değer düşüklüğüne uğramamış varlıkların net defter değeri	-	-	-	-	-	-
- Teminat, vs ile güvence altına alınmış kısmı	-	-	-	-	-	-
D. Değer düşüklüğüne uğrayan varlıkların net defter değerleri	-	-	-	-	-	-
- Vadesi geçmiş (Brüt defter değeri)	-	-	-	-	-	-
- Değer düşüklüğü (-)	-	-	-	-	-	-
- Net değerinin teminat, vs ile güvence altına alınmış kısmı	-	-	-	-	-	-
- Vadesi geçmemiş (Brüt defter değeri)	-	-	-	-	-	-
- Değer düşüklüğü (-)	-	-	-	-	-	-
- Net değerinin teminat, vs ile güvence altına alınmış kısmı	-	-	-	-	-	-
E. Bilanço dışı kredi riski içeren unsurlar	-	-	-	-	-	-

**Likidite riski**

Likidite riski, bir işletmenin borçlarından kaynaklanan yükümlülükleri, nakit veya başka bir finansal araç vermek suretiyle yerine getirmekte zorlanması riskidir. Şirket yönetimi önceki dönemde olduğu gibi, varlıklarını özkaynak ile finanse ederek, likidite riskini asgari seviyede tutmaktadır. Şirket likidite yönetimini beklenen vadelere göre değil, sözleşme uyarınca belirlenen vadelere uygun olarak gerçekleştirmektedir. Şirketin türev finansal yükümlülükleri bulunmamaktadır.

31 Aralık 2019	Defter Değeri	Beklenen nakit çıkışlar toplamı	0-3 ay arası	3-12 ay arası	1-5 yıl arası	5 yıldan uzun	Dipnot
<b>Sözleşme uyarınca vadeler</b>							
Türev Olmayan Finansal Yükümlülükler	10.247.138	10.827.902	4.121.850	5.817.100	888.952	-	-
Banka kredileri	6.771.666	6.771.666	2.520.661	3.806.529	444.476	-	7
Finansal kiralama borçları	3.033.319	3.600.236	1.265.189	1.890.571	444.476	-	7
Ticari borçlar	442.153	456.000	336.000	120.000	-	-	8
<b>Beklenen Vadeler</b>							
Türev Olmayan Finansal Yükümlülükler	4.297.621	4.385.146	4.385.146	-	-	-	-
Banka Kredileri	-	-	-	-	-	-	7
Ticari Borçlar	3.872.799	3.960.324	3.960.324	-	-	-	8
Diğer borçlar	424.822	424.822	424.822	-	-	-	9
<b>Beklenen (veya Sözleşme Uyarınca) Vadeler</b>							
Türev Nakit Girişleri	-	-	-	-	-	-	-
Türev Nakit Çıkışları	-	-	-	-	-	-	-





**BAYRAK EBT TABAN SANAYİ VE TİCARET ANONİM ŞİRKETİ**  
(Önceki Unvanı: Bayrak Ayakkabı Taban Sanayi Ve Ticaret A.Ş.)

**31 ARALIK 2019, 2018 VE 2017 TARİHLİ FİNANSAL TABLOLARA AİT DİPNOTLAR**  
(Aksi belirtilmedikçe tutarlar Türk Lirası ("TL.") olarak ifade edilmiştir.)

**31. FİNANSAL ARAÇLARDAN KAYNAKLANAN RİSKLERİN NİTELİĞİ VE DÜZEYİ (devamı)**


31 Aralık 2018	Defter Değeri	Beklenen nakit çıkışlar toplamı	0-3 ay arası	3-12 ay arası	1-5 yıl arası	5 yıldan uzun	Dipnot
<b>Sözleşme uyarınca vadeler</b>							
Türev Olmayan Finansal Yükümlülükler	7.286.738	7.467.803	2.961.018	4.465.514	41.271	-	-
Banka kredileri	4.013.772	4.013.772	1.821.273	2.192.499	-	-	7
Finansal kiralama borçları	3.194.611	3.372.656	1.068.970	2.262.415	41.271	-	8
Ticari borçlar	78.355	81.375	70.775	10.600	-	-	9
<b>Beklenen Vadeler</b>							
Türev Olmayan Finansal Yükümlülükler	4.018.275	4.128.844	4.128.844	-	-	-	-
Banka Kredileri	-	-	-	-	-	-	7
Ticari Borçlar	3.252.028	3.362.597	3.362.597	-	-	-	8
Diğer borçlar	766.247	766.247	766.247	-	-	-	9
<b>Beklenen (veya Sözleşme Uyarınca) Vadeler</b>							
Türev Nakit Girişleri	-	-	-	-	-	-	-
Türev Nakit Çıkışları	-	-	-	-	-	-	-
<b>31 Aralık 2017</b>							
<b>Sözleşme uyarınca vadeler</b>							
Türev Olmayan Finansal Yükümlülükler	3.990.563	4.011.174	886.793	2.988.426	135.955	-	-
Banka kredileri	3.637.704	3.637.704	835.993	2.665.756	135.955	-	7
Ticari borçlar	352.859	373.470	50.800	322.670	-	-	8
Diğer kısa vadeli yükümlülükler	-	-	-	-	-	-	9
<b>Beklenen Vadeler</b>							
Türev Olmayan Finansal Yükümlülükler	1.760.146	1.818.260	1.818.260	-	-	-	-
Banka Kredileri	-	-	-	-	-	-	7
Ticari Borçlar	1.760.146	1.818.260	1.818.260	-	-	-	8
Diğer Borç ve Yükümlülükler	-	-	-	-	-	-	9
<b>Beklenen (veya Sözleşme Uyarınca) Vadeler</b>							
Türev Nakit Girişleri	-	-	-	-	-	-	-
Türev Nakit Çıkışları	-	-	-	-	-	-	-

**Piyasa Riski**

Piyasa riski, piyasa fiyatlarında meydana gelen değişimler nedeniyle bir finansal aracın gerçeğe uygun değerinde veya gelecekteki nakit akışlarında bir işletmeyi olumsuz etkileyecek dalgalanma olması riskidir. Bunlar, yabancı para riski, faiz oranı riski ve finansal araçlar veya emtianın fiyat değişim riskidir.

**Faiz oranı riski**

Faiz riski, faiz oranlarındaki değişimlerin finansal tabloları etkileme olasılığından kaynaklanmaktadır. Şirket, belirli bir dönemde vadesi dolacak varlık ve yükümlülüklerin zamanlama farklılıklarından dolayı faiz riskine maruzdur. Hali hazırda Şirket genelinde tanımlanmış bir risk yönetimi modeli ve aktif uygulaması bulunmamaktadır. Tanımlanmış bir risk yönetimi modeli bulunmama ile beraber Şirket yönetimi aldığı kararlar ve uygulamaları ile riski yönetmektedir.



**BAYRAK EBT TABAN SANAYİ VE TİCARET ANONİM ŞİRKETİ**  
(Önceki Unvanı: Bayrak Ayakkabı Taban Sanayi Ve Ticaret A.Ş.)

**31 ARALIK 2019, 2018 VE 2017 TARİHLİ FİNANSAL TABLOLARA AİT DİPNOTLAR**  
(Aksi belirtilmedikçe tutarlar Türk Lirası ("TL") olarak ifade edilmiştir.)

**31. FİNANSAL ARAÇLARDAN KAYNAKLANAN RİSKLERİN NİTELİĞİ VE DÜZEYİ (devamı)**

Şirket'in faiz pozisyonu tablosu aşağıdaki gibi belirtilmiştir:

<b>Sabit faizli finansal araçlar</b>	<b>31 Aralık 2019</b>	<b>31 Aralık 2018</b>	<b>31 Aralık 2017</b>
Finansal Borçlar	9.804.985	7.208.383	3.637.704
Nakit ve Nakit Benzerleri	-	97.000	-

**32. FİNANSAL ARAÇLAR (GERÇEĞE UYGUN DEĞER AÇIKLAMALARI VE FİNANSAL RİSKTEN KORUNMA MUHASEBESİ ÇERÇEVESİNDEKİ AÇIKLAMALAR)**

Şirket, finansal araçların tahmini rayiç değerlerini hali hazırda mevcut piyasa bilgileri ve uygun değerlendirme yöntemlerini kullanarak belirlemiştir.

Finansal varlıkların ve yükümlülüklerin gerçeğe uygun değeri aşağıdaki gibi belirlenir:

**Birinci seviye:** Finansal varlık ve yükümlülükler, birbirinin aynı varlık ve yükümlülükler için aktif piyasada işlem gören borsa fiyatlarından değerlendirilir.

**İkinci seviye:** Finansal varlık ve yükümlülükler, ilgili varlık ya da yükümlülüğün birinci seviyede belirtilen borsa fiyatından başka direkt ya da indirekt olarak piyasada gözlenebilen fiyatının bulunmasında kullanılan girdilerden değerlendirilir.

**Üçüncü seviye:** Finansal varlık ve yükümlülükler, varlık ya da yükümlülüğün gerçeğe uygun değerinin bulunmasında kullanılan piyasada gözlenebilir bir veriye dayanmayan girdilerden değerlendirilir.

Şirket'in finansal riskten korunma muhasebesi çerçevesindeki uygulaması bulunmamaktadır (31 Aralık 2018, 2017: Bulunmamaktadır).

**33. RAPORLAMA DÖNEMİNDEN SONRAKİ OLAYLAR**

Bulunmamaktadır (31 Aralık 2018, 2017: Bulunmamaktadır).

**34. FİNANSAL TABLOLARI ÖNEMLİ ÖLÇÜDE ETKİLEYEN YA DA FİNANSAL TABLOLARIN AÇIK, YORUMLANABİLİR VE ANLAŞILABİLİR OLMASI AÇISINDAN GEREKLİ OLAN DİĞER HUSUSLAR**

Bulunmamaktadır (31 Aralık 2018, 2017: Bulunmamaktadır).

